

삼성물산주식회사와 그 종속기업의 연결재무제표

별첨 : 독립된 감사인의 감사보고서

제61기 2024년 01월 01일부터 2024년 12월 31일까지

제60기 2023년 01월 01일부터 2023년 12월 31일까지

목 차

	페이지
독립된 감사인의 감사보고서	1
 (첨부) 재무제표	
· 연결재무상태표	7
· 연결포괄손익계산서	8
· 연결자본변동표	9
· 연결현금흐름표	10
· 주석	12
 연결내부회계관리제도 감사의견	 160
 외부감사 실시내용	 164

독립된 감사인의 감사보고서

삼성물산주식회사

주주 및 이사회 귀중

감사의견

우리는 삼성물산주식회사와 그 종속기업(이하 "연결회사")의 연결재무제표를 감사하였습니다. 해당 연결재무제표는 2024년 12월 31일과 2023년 12월 31일 현재의 연결재무상태표, 동일로 종료되는 양 보고기간의 연결포괄손익계산서, 연결자본변동표, 연결현금흐름표 그리고 중요한 회계정책 정보를 포함한 연결재무제표의 주석으로 구성되어 있습니다.

우리의 의견으로는 별첨된 연결회사의 연결재무제표는 연결회사의 2024년 12월 31일과 2023년 12월 31일 현재의 연결재무상태와 동일로 종료되는 양 보고기간의 연결재무성과 및 연결현금흐름을 한국채택국제회계기준에 따라, 중요성의 관점에서 공정하게 표시하고 있습니다.

우리는 또한 대한민국의 회계감사기준에 따라, 내부회계관리제도운영위원회가 발표한 『내부회계관리제도 설계 및 운영 개념체계』에 근거한 연결회사의 2024년 12월 31일 현재의 연결내부회계관리제도를 감사하였으며, 2025년 2월 27일자 감사보고서에서 적정의견을 표명하였습니다.

감사의견근거

우리는 대한민국의 회계감사기준에 따라 감사를 수행하였습니다. 이 기준에 따른 우리의 책임은 이 감사보고서의 연결재무제표감사에 대한 감사인의 책임 단락에 기술되어 있습니다. 우리는 연결재무제표감사와 관련된 대한민국의 윤리적 요구사항에 따라 연결회사로부터 독립적이며, 그러한 요구사항에 따른 기타의 윤리적 책임들을 이행하였습니다. 우리가 입수한 감사증거가 감사의견을 위한 근거로서 충분하고 적합하다고 우리는 믿습니다.

핵심감사사항

핵심감사사항은 우리의 전문가적 판단에 따라 당기 연결재무제표감사에서 가장 유의적인 사항들입니다. 해당 사항들은 연결재무제표 전체에 대한 감사의 관점에서 우리의 의견형성시 다루어졌으며, 우리는 이런 사항에 대하여 별도의 의견을 제공하지는 않습니다.

투입법에 따른 건설계약 수익인식

연결회사의 연결재무제표에 대한 주석 2에서 기술한 바와 같이, 연결회사는 기간에 걸쳐 이행하는 수행의무에 대하여 투입법을 이용하여 수익을 인식하고 있으며, 투입법을 적용하여 인식하고 있는 건설계약 수익은 연결재무제표에 대한 주석 3에서 기술된 총추정계약원가의 영향을 받습니다. 총추정계약원가는 재료비, 노무비, 외주비 및 공사기간 등의 미래 예상치에 근거하여 추정하기 때문에, 미래에 변동될 수 있는 추정의 불확실성이 존재합니다.

한편, 연결회사가 투입법에 따라 인식한 건설계약 수익 중 고객에게 청구되지 않은 계약자산은 연결회사의 연결재무상태표에 미청구공사로 계상됩니다. 미청구공사의 회수가능성에는 발주처와의 의견불일치, 발주처의 재무상태 악화 등에 대한 경영진의 유의적인 회계추정과 판단이 수반됩니다.

우리는 총계약원가 추정의 불확실성과 미청구공사의 회수가능성에 수반되는 경영진의 유의적인 회계추정과 판단이 연결재무제표에 유의적인 영향을 미칠 수 있다고 판단하여 동 항목을 핵심감사사항으로 선정하였습니다.

우리가 핵심감사사항에 대하여 수행한 감사절차는 다음과 같습니다.

- 총계약원가 추정에 대한 감사절차
 - 종료된 계약의 총투입원가와 총예정원가를 비교하고, 유의적인 차이가 발생하는 경우 차이가 발생한 사유에 대한 질문 및 관련 문서 확인
 - 추정총계약원가의 유의적인 변동이 존재하는 주요 계약의 변동 사유 확인
 - 계약변경이 존재하는 계약에 대한 추정총계약원가 변동 여부 확인
 - 공사기간의 변동에 따른 추정총계약원가 변동 여부 확인
 - 총계약원가 변동이 장기간 존재하지 않는 유의적인 계약에 대한 타당성에 대한

질문 및 관련 문서 확인

- 추정총계약원가 승인 및 변경에 대한 내부통제 설계 및 운영의 효과성 평가

- 미청구공사 금액의 회수가능성
 - 미청구공사 금액이 유의적인 계약을 식별하고, 그 사유에 대한 질문
 - 미청구공사 금액이 유의적인 계약의 발주처에 대한 재무적 리스크에 대한 질문 및 관련 문서 확인
 - 미청구공사 금액이 유의적인 계약에 대한 계약상의 대금청구조건, 지연배상금 조건, 준공기한 및 기타 의무사항 확인
 - 미청구공사 회수가능성에 대한 경영진의 추정근거 질문 및 관련 문서 확인
 - 비정상 미청구공사 식별 및 손상에 대한 내부통제 설계 및 운영의 효과성 평가

연결재무제표에 대한 경영진과 지배기구의 책임

경영진은 한국채택국제회계기준에 따라 이 연결재무제표를 작성하고 공정하게 표시할 책임이 있으며, 부정이나 오류로 인한 중요한 왜곡표시가 없는 연결재무제표를 작성하는데 필요하다고 결정한 내부통제에 대해서도 책임이 있습니다.

경영진은 연결재무제표를 작성할 때, 회사의 계속기업으로서의 존속능력을 평가하고 해당되는 경우, 계속기업 관련 사항을 공시할 책임이 있습니다. 그리고 경영진이 기업을 청산하거나 영업을 중단할 의도가 없는 한, 회계의 계속기업전제의 사용에 대해서도 책임이 있습니다.

지배기구는 연결회사의 재무보고절차의 감시에 대한 책임이 있습니다.

연결재무제표감사에 대한 감사인의 책임

우리의 목적은 연결회사의 연결재무제표에 전체적으로 부정이나 오류로 인한 중요한 왜곡표시가 없는지에 대하여 합리적인 확신을 얻어 우리의 의견이 포함된 감사보고서를 발행하는 데 있습니다. 합리적인 확신은 높은 수준의 확신을 의미하나, 감사기준에 따라 수행된 감사가 항상 중요한 왜곡표시를 발견한다는 것을 보장하지는 않습니다. 왜곡표시는 부정이나 오류로부터 발생할 수 있으며, 왜곡표시가 연결재무제표를 근거로 하는 이용자의 경제적 의사결정에 개별적으로 또는 집합적으로 영향을 미칠 것이 합리적으로 예상되면, 그 왜곡표시는 중요하다고 간주됩니다.

감사기준에 따른 감사의 일부로서 우리는 감사의 전 과정에 걸쳐 전문가적 판단을 수행하고 전문가적 의구심을 유지하고 있습니다. 또한, 우리는:

- 부정이나 오류로 인한 연결재무제표의 중요왜곡표시위험을 식별하고 평가하며 그러한 위험에 대응하는 감사절차를 설계하고 수행합니다. 그리고 감사의견의 근거로서 충분하고 적합한 감사증거를 입수합니다. 부정은 공모, 위조, 의도적인 누락, 허위진술 또는 내부통제 무력화가 개입될 수 있기 때문에 부정으로 인한 중요한 왜곡표시를 발견하지 못할 위험은 오류로 인한 위험보다 큽니다.
- 상황에 적합한 감사절차를 설계하기 위하여 감사와 관련된 내부통제를 이해합니다.
- 연결재무제표를 작성하기 위하여 경영진이 적용한 회계정책의 적합성과 경영진이 도출한 회계추정치와 관련 공시의 합리성에 대하여 평가합니다.
- 경영진이 사용한 회계의 계속기업전제의 적절성과, 입수한 감사증거를 근거로 계속기업으로서의 존속능력에 대하여 유의적 의문을 초래할 수 있는 사건이나, 상황과 관련된 중요한 불확실성이 존재하는지 여부에 대하여 결론을 내립니다. 중요한 불확실성이 존재한다고 결론을 내리는 경우, 우리는 연결재무제표의 관련 공시에 대하여 감사보고서에 주의를 환기시키고, 이들 공시가 부적절한 경우 의견을 변형시킬 것을 요구받고 있습니다. 우리의 결론은 감사보고서일까지 입수된 감사증거에 기초하나, 미래의 사건이나 상황이 회사의 계속기업으로서 존속을 중단시킬 수 있습니다.
- 공시를 포함한 연결재무제표의 전반적인 표시와 구조 및 내용을 평가하고, 연결재무제표의 기초가 되는 거래와 사건을 연결재무제표가 공정한 방식으로 표시하고 있는지 여부를 평가합니다.
- 연결재무제표에 대한 의견을 표명하기 위해 기업의 재무정보 또는 그룹내의 사업활동과 관련된 충분하고 적합한 감사증거를 입수합니다. 우리는 그룹감사의 지휘, 감독 및 수행에 대한 책임이 있으며 감사의견에 대한 전적인 책임이 있습니다.

우리는 여러 가지 사항들 중에서 계획된 감사범위와 시기 그리고 감사 중 식별된 유의적 내부통제 미비점 등 유의적인 감사의 발견사항에 대하여 지배기구와 커뮤니케이션합니다.

또한, 우리는 독립성 관련 윤리적 요구사항들을 준수하고, 우리의 독립성 문제와 관련된다고 판단되는 모든 관계와 기타사항들 및 해당되는 경우 관련 제도적 안전장치

를 지배기구와 커뮤니케이션한다는 진술을 지배기구에게 제공합니다.

우리는 지배기구와 커뮤니케이션한 사항들 중에서 당기 연결재무제표감사에서 가장 유의적인 사항들을 핵심감사사항으로 결정합니다. 법규에서 해당 사항에 대하여 공개적인 공시를 배제하거나, 극히 드문 상황으로 우리가 감사보고서에 해당 사항을 기술함으로 인한 부정적 결과가 해당 커뮤니케이션에 따른 공익적 효익을 초과할 것으로 합리적으로 예상되어 해당 사항을 감사보고서에 커뮤니케이션해서는 안 된다고 결론을 내리는 경우가 아닌 한, 우리는 감사보고서에 이러한 사항들을 기술합니다.

이 감사보고서의 근거가 된 감사를 실시한 업무수행이사는 심종헌입니다.

2025년 2월 27일

대 표 이 사

朴 容 根
박 용 근



이 감사보고서는 감사보고서일 현재로 유효한 것입니다. 따라서 감사보고서일 후 이 보고서를 열람하는 시점 사이에 첨부된 회사의 연결재무제표에 중요한 영향을 미칠 수 있는 사건이나 상황이 발생할 수도 있으며 이로 인하여 이 감사보고서가 수정될 수도 있습니다.

(첨부)연 결 재 무 제 표

삼성물산 주식회사와 그 종속기업

제 61 기

2024년 01월 01일 부터

2024년 12월 31일 까지

제 60 기

2023년 01월 01일 부터

2023년 12월 31일 까지

"첨부된 연결재무제표는 당사가 작성한 것입니다."

삼성물산주식회사 대표이사 오세철, 정해린, 이재언

본점 소재지 : (도로명주소) 서울특별시 강동구 상일로6길 26(상일동)

(전 화) 02-2145-5114

연결 재무상태표

제61기 : 2024년 12월 31일 현재

제60기 : 2023년 12월 31일 현재

삼성물산주식회사와 그 종속기업

(단위 : 원)

과목	주석	제61기 (당)기말	제60기 (전)기말
자 산			
I. 유 동 자 산		20,180,976,210,724	18,977,560,736,022
1. 현금및현금성자산	6	3,622,371,844,804	3,119,516,302,897
2. 단기금융상품	6	1,397,670,916,612	2,058,270,892,918
3. 당기손익-공정가치 측정 금융자산	6,10,30	110,003,759,781	120,332,611,691
4. 기타포괄손익-공정가치 측정 금융자산	6,10,30	55,630,000	-
5. 매출채권	6,7	7,325,254,673,959	6,409,308,979,443
6. 기타유동자산	6,7	2,599,722,540,712	2,800,043,192,354
7. 재고자산	5	5,125,896,844,856	4,470,088,756,719
II. 비 유 동 자 산		41,809,450,624,824	47,149,468,476,657
1. 당기손익-공정가치 측정 금융자산	6,10,30	568,931,820,105	394,285,079,918
2. 기타포괄손익-공정가치 측정 금융자산	6,10,30	21,873,564,062,571	29,091,961,599,442
3. 관계기업 및 공동기업 투자	11	938,207,992,949	892,639,504,744
4. 유형자산	12	8,649,910,954,189	6,963,764,572,449
5. 투자부동산	13	127,532,025,927	128,672,821,865
6. 생물자산		8,482,958,700	7,772,041,200
7. 무형자산	12	6,187,061,852,007	6,430,843,048,920
8. 사용권자산	12	1,046,223,502,294	879,011,151,706
9. 이연법인세자산	25	127,044,073,809	55,279,968,683
10. 기타비유동자산	6,7	2,231,495,913,131	2,232,914,693,902
11. 순확정급여자산	15	50,995,469,142	72,323,993,828
자 산 총 계		61,990,426,835,548	66,127,029,212,679
부 채			
I. 유 동 부 채		14,747,260,718,483	14,759,071,583,172
1. 매입채무	6	2,437,674,207,707	2,707,777,713,840
2. 단기차입금	6,14	822,061,962,764	1,376,714,754,735
3. 유동성장기채무	6,14	1,303,745,412,135	1,440,775,837,839
4. 당기법인세부채		583,105,755,706	495,006,024,471
5. 기타유동부채	4,6,8,9,16,17	9,600,673,380,171	8,738,797,252,287
II. 비 유 동 부 채		9,984,626,218,536	11,470,848,147,785
1. 사채 및 장기차입금	6,14	1,741,990,159,918	1,635,327,654,170
2. 순확정급여부채	15	21,795,304,368	18,584,205,503
3. 이연법인세부채	25	6,163,899,149,240	8,065,065,443,872
4. 총당부채	4,16	373,609,014,489	361,479,006,875
5. 기타비유동부채	6,8	1,683,332,590,521	1,390,391,837,365
부 채 총 계		24,731,886,937,019	26,229,919,730,957
자 본			
지배기업 소유주지분		31,068,664,773,795	34,238,109,878,473
I. 자 본 금	18	18,517,037,100	18,721,909,500
II. 연 결 자 본 잉 여 금		10,695,458,159,588	10,695,725,518,440
III. 기 타 자 본	18,19	6,340,310,541,506	10,861,998,509,888
IV. 연 결 이 익 잉 여 금	20	14,014,379,035,601	12,661,663,940,645
비지배지분	1	6,189,875,124,734	5,658,999,603,249
자 본 총 계		37,258,539,898,529	39,897,109,481,722
부채와자본총계		61,990,426,835,548	66,127,029,212,679

별첨 주석은 본 연결재무제표의 일부입니다.

연 결 포 괄 손 익 계 산 서

제 61 기 : 2024년 01월 01일부터 2024년 12월 31일까지

제 60 기 : 2023년 01월 01일부터 2023년 12월 31일까지

삼성물산주식회사와 그 종속기업

(단위 : 원)

과 목	주석	제61기 (당기)		제60기 (전기)	
I. 매출액	29		42,103,238,027,336		41,895,681,215,734
II. 매출원가	23		34,995,636,300,899		35,328,734,489,208
III. 매출총이익			7,107,601,726,437		6,566,946,726,526
판매비와관리비	21,23	4,124,205,031,519		3,696,772,909,673	
IV. 영업이익	29		2,983,396,694,918		2,870,173,816,853
기타수익	22	1,832,706,414,774		1,529,234,665,236	
기타비용	22	1,226,260,152,544		967,516,068,207	
금융수익	24	343,912,466,074		368,151,404,905	
금융비용	24	267,653,634,612		333,640,948,236	
지분법이익	11	81,166,111,024		91,250,283,780	
지분법손실	11	24,801,291,359		8,156,505,013	
V. 법인세비용차감전순이익			3,722,466,608,275		3,549,496,649,318
VI. 법인세비용	25		950,454,516,464		830,390,532,609
VII. 당기순이익			2,772,012,091,811		2,719,106,116,709
VIII. 기타포괄손익			(5,002,537,011,430)		5,652,871,082,758
후속적으로 당기순이익으로 재분류되는 포괄손익					
지분법자본변동		50,253,780,967		15,624,901,130	
해외사업환산손익		286,552,242,926		98,264,725,444	
현금흐름위험회피파생상품평가손익		(216,843,920)		(1,825,232,829)	
후속적으로 당기순이익으로 분류되지 않는 포괄손익					
지분법자본변동		40,044,404		-	
기타포괄손익-공정가치 측정 금융자산 평가손익		(5,300,485,065,435)		5,580,985,297,574	
순확정급여부채의 재측정요소		(38,681,170,372)		(40,178,608,561)	
IX. 총포괄손익			(2,230,524,919,619)		8,371,977,199,467
당기순손익의 귀속					
지배기업 소유주지분		2,230,258,255,124		2,218,290,399,862	
비지배지분	1	541,753,836,687		500,815,716,847	
당기총포괄손익의 귀속					
지배기업 소유주지분		(2,764,072,205,447)		7,851,762,260,212	
비지배지분		533,547,285,828		520,214,939,255	
X. 주 당 손 익					
보통주기본주당순이익	26		13,629		13,556
우선주기본주당순이익	26		13,679		13,606

별첨 주석은 본 연결재무제표의 일부입니다.

연 결 자 본 변 동 표

제 61 기 : 2024년 01월 01일부터 2024년 12월 31일까지

제 60 기 : 2023년 01월 01일부터 2023년 12월 31일까지

삼성물산주식회사와 그 종속기업

(단위 : 원)

과 목	주식	지배기업소유주지분				비지배지분	총지분	
		자본금	연결자본잉여금	연결이익잉여금	기타자본			
2023.01.01(보고금액)		18,851,450,600	10,620,369,315,366	10,846,578,870,901	5,194,865,545,600	26,680,665,182,467	5,283,456,198,050	31,964,121,380,517
당기총포괄손익								
당기순이익		-	-	2,218,290,399,862	-	2,218,290,399,862	500,815,716,847	2,719,106,116,709
기타포괄손익-공정가치 측정 금융자산 평가손익	10	-	-	-	5,580,985,297,574	5,580,985,297,574	-	5,580,985,297,574
기타포괄손익-공정가치 측정 금융자산 처분으로 인한 재분류	10	-	-	(1,659,556,172)	1,659,556,172	-	-	-
자본법자본변동	11	-	-	-	15,690,828,652	15,690,828,652	(65,927,522)	15,624,901,130
해외사업환산손익		-	-	-	75,471,162,013	75,471,162,013	22,793,563,431	98,264,725,444
파생상품평가손익	17	-	-	-	(1,640,061,776)	(1,640,061,776)	(185,171,053)	(1,825,232,829)
순확정급여부채의 재측정요소		-	-	(37,035,366,113)	-	(37,035,366,113)	(3,143,242,448)	(40,178,608,561)
자본에 직접 인식된 주주와의 거래								
배당		-	-	(376,437,495,100)	-	(376,437,495,100)	(2,030,564,302)	(378,468,059,402)
자기주식 소각 등		(129,541,100)	75,285,891,165	-	6,900,894,114	82,057,244,179	-	82,057,244,179
종속기업 처분 등		-	70,311,909	11,927,087,267	(11,934,712,461)	62,686,715	(142,640,969,754)	(142,578,283,039)
2023.12.31(전기말)		18,721,909,500	10,695,725,518,440	12,661,663,940,645	10,861,998,509,888	34,238,109,878,473	5,658,999,603,249	39,897,109,481,722
2024.01.01(보고금액)		18,721,909,500	10,695,725,518,440	12,661,663,940,645	10,861,998,509,888	34,238,109,878,473	5,658,999,603,249	39,897,109,481,722
당기총포괄손익								
당기순이익		-	-	2,230,258,255,124	-	2,230,258,255,124	541,753,836,687	2,772,012,091,811
기타포괄손익-공정가치 측정 금융자산 평가손익	10	-	-	-	(5,300,485,065,435)	(5,300,485,065,435)	-	(5,300,485,065,435)
기타포괄손익-공정가치 측정 금융자산 처분으로 인한 재분류	10	-	-	49,599,062,326	(49,599,062,326)	-	-	-
자본법자본변동	11	-	-	-	50,327,545,536	50,327,545,536	(33,720,165)	50,293,825,371
해외사업환산손익		-	-	-	288,096,747,917	288,096,747,917	(1,544,504,991)	286,552,242,926
파생상품평가손익	17	-	-	-	(136,958,623)	(136,958,623)	(79,885,297)	(216,843,920)
순확정급여부채의 재측정요소		-	-	(32,132,729,966)	-	(32,132,729,966)	(6,548,440,406)	(38,681,170,372)
자본에 직접 인식된 주주와의 거래								
배당		-	-	(417,346,635,550)	-	(417,346,635,550)	(2,123,673,829)	(419,470,309,379)
자기주식 소각 등		(204,872,400)	(267,358,852)	(477,662,856,978)	490,108,824,549	11,973,736,319	(548,090,514)	11,425,645,805
2024.12.31(당기말)		18,517,037,100	10,695,458,159,588	14,014,379,035,601	6,340,310,541,506	31,068,664,773,795	6,189,875,124,734	37,258,539,898,529

별첨 주석은 본 연결재무제표의 일부입니다.

연 결 현 금 흐 름 표

제 61 기 : 2024년 01월 01일부터 2024년 12월 31일까지

제 60 기 : 2023년 01월 01일부터 2023년 12월 31일까지

삼성물산주식회사와 그 종속기업

(단위 : 원)

과 목	주 석	제61기 (당기)	제60기 (전기)
I. 영업활동으로 인한 현금흐름		3,306,879,187,574	2,798,653,381,137
1. 영업으로부터 창출된 현금	28	3,415,274,563,720	2,888,376,306,688
2. 이자의 수취		265,458,793,792	238,895,833,869
3. 이자의 지급		(220,140,010,473)	(238,135,729,370)
4. 배당금의 수취		719,951,105,124	689,342,857,700
5. 법인세의 납부		(873,665,264,589)	(779,825,887,750)
II. 투자활동으로 인한 현금흐름		(1,759,468,808,360)	(2,105,421,759,791)
1. 투자활동으로 인한 현금유입액		1,073,099,730,342	919,954,816,843
가. 매각예정자산의 처분		-	242,324,645,928
나. 단기금융상품의 순감소		668,450,833,164	445,629,060,722
다. 단기대여금의 감소		11,437,970,332	14,268,740,833
라. 유동성 당기손익-공정가치측정금융자산의 순감소	10	10,362,954,187	4,144,111,898
마. 비유동성 당기손익-공정가치측정금융자산의 처분	10	4,945,714	2,368,724,475
바. 기타포괄손익-공정가치측정금융자산의 처분	10	92,035,593,571	6,816,506,845
사. 종속기업투자의 처분		-	47,044,188,330
아. 관계기업투자 및 공동기업투자의 처분	11	7,595,302,314	23,794,225,349
자. 장기채권의 회수		152,014,269,511	41,999,322,283
차. 보증금의 감소		79,255,363,625	52,384,030,041
카. 유형자산의 처분	12	42,036,352,581	23,544,061,181
타. 무형자산의 처분	12	2,088,042,586	10,337,915,888
파. 투자부동산의 처분	13	-	123,112,116
하. 기타비유동자산의 감소		7,818,102,757	5,176,170,954
2. 투자활동으로 인한 현금유출액		(2,832,568,538,702)	(3,025,376,576,634)
가. 단기대여금의 증가		(24,201,195,041)	(5,778,569,333)
나. 비유동성 당기손익-공정가치측정금융자산의 취득	10	(148,766,888,877)	(25,338,767,699)
다. 기타포괄손익-공정가치측정금융자산의 취득	10	(2,318,098,478)	-
라. 관계기업투자 및 공동기업투자의 취득	11	(34,615,355,142)	(284,543,281,917)
마. 장기채권의 증가		(148,026,349,155)	(137,342,808,077)
바. 보증금의 증가		(78,788,137,669)	(65,173,709,743)
사. 유형자산의 취득	12	(1,628,126,163,713)	(1,228,735,158,067)
아. 무형자산의 취득	12	(165,748,839,324)	(197,427,898,682)
자. 사업결합으로 인한 현금유출	31	(601,956,250,000)	(1,079,126,553,289)
차. 기타비유동자산의 증가		(21,261,303)	(1,909,829,827)
III. 재무활동으로 인한 현금흐름		(1,298,327,291,405)	(1,818,094,449,035)
1. 재무활동으로 인한 현금유입액		1,451,128,020,135	1,045,966,550,000
가. 사채의 발행		1,296,202,536,800	-
나. 장기차입금의 차입		141,980,200,000	1,045,000,000,000
다. 비지배지분에 대한 유상증자		658,310,000	966,550,000
라. 기타자본의 증가		12,286,973,335	-
2. 재무활동으로 인한 현금유출액		(2,749,455,311,540)	(2,864,060,999,035)
가. 배당금의 지급		(417,346,635,550)	(376,437,495,100)
나. 단기차입금의 순감소		(597,825,588,663)	(757,742,264,896)
다. 유동성장기채무의 상환		(1,473,450,159,560)	(1,427,357,927,159)
라. 장기차입금의 조기상환		-	(39,339,000,000)

과 목	주 석	제61기 (당기)		제60기 (전기)	
마. 임대보증금의 감소		(45,000,000)		(1,808,000,000)	
바. 리스료의 지급		(257,883,689,654)		(259,142,313,471)	
사. 비지배지분의 추가취득		(780,564,284)		-	
아. 비지배지분에 대한 유상감자		-		(203,434,107)	
자. 비지배지분에 대한 배당	1	(2,123,673,829)		(2,030,564,302)	
IV. 현금및현금성자산의 증가(감소) (I + II + III)			249,083,087,809		(1,124,862,827,689)
V. 기초의 현금및현금성자산			3,119,516,302,897		4,200,424,490,443
VI. 현금및현금성자산에 대한 환율변동 효과			253,772,454,098		43,954,640,143
VII. 기말의 현금및현금성자산			3,622,371,844,804		3,119,516,302,897

별첨 주석은 본 연결재무제표의 일부입니다.

주석

제 61 기 : 2024년 01월 01일 부터 2024년 12월 31일까지

제 60 기 : 2023년 01월 01일 부터 2023년 12월 31일까지

삼성물산주식회사와 그 종속기업

1. 일반적인 사항 :

기업회계기준서 제1110호 '연결재무제표'에 의한 지배기업인 삼성물산주식회사(이하 "회사" 또는 "지배기업")는 삼성바이오로직스주식회사 등 131개의 종속기업(이하 삼성물산주식회사 및 종속기업을 일괄하여 "연결회사")을 연결대상으로 하고, Korea LNG Limited 등 43개의 관계기업 및 공동기업을 지분법적용대상으로 하여 연결재무제표를 작성하였습니다.

가. 회사의 개요

연결회사의 지배기업인 회사는 관광객이용시설업 등을 영위할 목적으로 1963년 12월 23일에 설립되었으며, 본사는 서울특별시 강동구 상일로에 소재하고 있습니다. 회사의 주요 목적사업은 관광객이용시설업, 골프장운영업, 건축사업, 토목사업, 플랜트사업, 주택사업, 개발사업, 기술용역업, 조경공사업, 에너지 절약사업, 환경개발사업, 의류제품 제조업, 각종 상품의 판매업 및 프로젝트 오거나이징사업 등입니다.

회사는 2014년 1월 10일부로 건설영업부문의 건물관리사업을 (주)에스원으로 매각하였습니다. 또한, 회사는 2014년 6월 19일의 이사회 결의를 거쳐 2014년 7월 4일에 사명을 삼성에버랜드주식회사에서 제일모직주식회사로 변경하였으며, 2014년 12월 18일에 유가증권시장에 상장하였습니다.

회사는 사업포트폴리오 다각화 및 핵심 경쟁력 강화를 통한 기업가치 제고를 목적으로 2015년 5월 26일의 이사회 결의와 2015년 7월 17일의 임시주주총회 결의에 따라 2015년 9월 1일을 합병기일로 하여 구, 삼성물산주식회사를 흡수합병하였습니다. 회사는 피합병회사의 인수대가로 신주 56,317,483주(보통주 54,690,043주, 우선주 1,6

27,440주)를 발행하였으며, 2015년 9월 15일에 신주의 상장을 완료하였습니다.

한편, 회사는 2015년 5월 26일의 이사회 결의에 따라 2015년 9월 2일에 사명을 기존의 제일모직주식회사에서 삼성물산주식회사로 변경하였습니다.

나. 종속기업의 현황

1) 보고기간 종료일 현재 연결재무제표 작성대상에 포함된 종속기업의 현황은 다음과 같습니다.

종속기업명	2024. 12. 31		
	소재지	업종	지분율(*1)
(주)서울레이크사이드	국내	골프장 운영업	100.00
(주)삼우종합건축사사무소	국내	건축설계용역업	100.00
(주)씨브이네트(*2)	국내	인터넷정보제공 서비스업	40.14
Samsung C&T Japan Corporation	일본	무역업	100.00
Samsung C&T America Inc.	미국	무역업	100.00
Samsung Renewable Energy Inc.	캐나다	신재생에너지 개발사업	100.00
Samsung E&C America, Inc.	미국	건설업	100.00
Samsung Solar Construction, Inc.	미국	신재생에너지 개발사업	100.00
QSSC, S.A. de C.V.	멕시코	철강제조업	100.00
Samsung C&T Oil & Gas Parallel Corp.	미국	자원개발사업	100.00
SRE GRW EPC GP, Inc.	캐나다	신재생에너지 개발사업	100.00
SRE GRW EPC LP	캐나다	신재생에너지 개발사업	100.00
SRE SKW EPC GP, Inc.	캐나다	신재생에너지 개발사업	100.00
SRE SKW EPC LP	캐나다	신재생에너지 개발사업	100.00
PLL Holdings LLC	미국	자원개발사업	83.60
SRE WIND PA GP Inc.	캐나다	신재생에너지 개발사업	100.00
SRE WIND PA LP	캐나다	신재생에너지 개발사업	100.00
SRE GRS Holdings GP Inc.	캐나다	신재생에너지 개발사업	100.00
SRE GRS Holdings LP	캐나다	신재생에너지 개발사업	100.00
SRE K2 EPC GP Inc.	캐나다	신재생에너지 개발사업	100.00
SRE K2 EPC LP	캐나다	신재생에너지 개발사업	100.00
SRE KS Holdings GP Inc.	캐나다	신재생에너지 개발사업	100.00
SRE KS Holdings LP	캐나다	신재생에너지 개발사업	100.00
SRE Arrow EPC GP Inc.	캐나다	신재생에너지 개발사업	100.00
SRE Arrow EPC LP	캐나다	신재생에너지 개발사업	100.00
SRE Wind GP Holdings, Inc.	캐나다	신재생에너지 개발사업	100.00
SRE North Kent 2 LP Holdings LP	캐나다	신재생에너지 개발사업	100.00
SRE Solar Development GP Inc.	캐나다	신재생에너지 개발사업	100.00

종속기업명	2024. 12. 31		
	소재지	업종	지분율(*1)
SRE Solar Development LP	캐나다	신재생에너지 개발사업	100.00
SRE Windsor Holdings GP Inc.	캐나다	신재생에너지 개발사업	100.00
SRE Southgate Holdings GP Inc.	캐나다	신재생에너지 개발사업	100.00
SRE Solar Construction Management GP Inc.	캐나다	신재생에너지 개발사업	100.00
SRE Solar Construction Management LP	캐나다	신재생에너지 개발사업	100.00
SRE BRW EPC GP Inc.	캐나다	신재생에너지 개발사업	100.00
SRE BRW EPC LP	캐나다	신재생에너지 개발사업	100.00
SRE North Kent 1 GP Holdings Inc.	캐나다	신재생에너지 개발사업	100.00
SRE North Kent 2 GP Holdings Inc.	캐나다	신재생에너지 개발사업	100.00
SRE Belle River GP Holdings Inc.	캐나다	신재생에너지 개발사업	100.00
SRE NK1 EPC GP Inc.	캐나다	신재생에너지 개발사업	100.00
SRE NK1 EPC LP	캐나다	신재생에너지 개발사업	100.00
SRE Summerside Construction GP Inc.	캐나다	신재생에너지 개발사업	100.00
SRE Summerside Construction LP	캐나다	신재생에너지 개발사업	100.00
Samsung Solar Energy LLC	미국	신재생에너지 개발사업	100.00
Samsung Solar Energy 1 LLC	미국	신재생에너지 개발사업	100.00
Samsung C&T Renewables LLC	미국	신재생에너지 개발사업	100.00
Samsung Solar Energy 3 LLC	미국	신재생에너지 개발사업	100.00
Equipment Trading Solutions Group, LLC	미국	기계 및 장비 도매업	70.00
Samsung C&T Lima S.A.C.	페루	무역업	100.00
Samsung C&T Deutschland GmbH	독일	무역업	100.00
Samsung C&T U.K. Ltd.	영국	무역업	100.00
Samsung C&T ECUK Limited	영국	건설업	100.00
Whesoe Engineering Limited	영국	산업플랜트 엔지니어링	100.00
SAMOO HU Designer and Engineering Services Limited Liability Company	헝가리	건축설계용역업	100.00
POSS-SLPC, s.r.o.	슬로바키아	철강제조업	70.00
Solluce Romania 1 B.V.	네덜란드	신재생에너지 개발사업	100.00
Samsung C&T (KL) Sch. Bhd.	말레이시아	건설업	100.00
Samsung C&T Malaysia Sch. Bhd.	말레이시아	무역업	100.00
Erdsam Co., Ltd.	홍콩	무역업	100.00
Samsung Chemtech Vina	베트남	무역업	100.00
Samsung C&T (Thailand) Co., Ltd.	태국	무역업	100.00
Samsung C&T India Private Ltd.	인도	건설업	100.00
Samsung C&T Corporation India Private Ltd.	인도	무역업	100.00
MSSC Sch., Bhd.	말레이시아	철강제조업	100.00
Samsung C&T Singapore Pte. Ltd.	싱가폴	무역업	100.00
S&G Biofuel PTE.LTD.	싱가폴	자원개발사업	63.16
PT. Gandaerah Hendana	인도네시아	자원개발사업	95.00
PT. Inecda	인도네시아	자원개발사업	95.00
SAMSUNG C&T Mongolia LLC.	몽골	건설업	70.00

종속기업명	2024. 12. 31		
	소재지	업종	지분율(*1)
Samsung C&T Eng.&Const. Mongolia LLC.	몽골	건설업	100.00
S&Woo Construction Philippines, Inc	필리핀	건설업	100.00
SAMOO DESIGNERS & ENGINEERS INDIA PRIVATE LIMITED	인도	건축설계용역업	100.00
SAMOO (KL) SDN. BHD.	말레이시아	건축설계용역업	100.00
VSSC Steel Center Limited Liability	베트남	철강제조업	70.00
Vista Contracting and Investment Global Pte. Ltd.	싱가폴	건설업	100.00
Vista Contracting and Development Bangladesh Ltd.	방글라데시	건설업	100.00
Samsung Trading (Shanghai) Co., Ltd.	중국	무역업	100.00
SAMSUNG C&T HONGKONG Ltd.	홍콩	무역업	100.00
Samsung C&T Taiwan Co., Ltd.	대만	무역업	100.00
Samsung Precision Stainless Steel(pinghu) Co., Ltd.	중국	철강제조업	100.00
Samsung C&T (Shanghai) Co., Ltd	중국	건설업	100.00
Samsung C&T (Xi'an) Co., Ltd.	중국	건설업	100.00
Waris Gigih Eng. & Tech. Sdn Bhd	말레이시아	무역업	100.00
Samsung C&T Corporation Saudi Arabia	사우디아라비아	건설업	100.00
SAM Gulf Investment Limited	UAE	건설업	100.00
Samsung C&T Chile Copper SpA	칠레	자원개발사업	100.00
SCNT Power Kelar Inversiones Limitada	칠레	화력발전업	100.00
S.C. Otelinox S.A	루마니아	스테인레스 및 봉강제조업	99.91
SAMSUNG C&T CORPORATION RUS LLC	러시아	건설업	100.00
삼성바이오로직스(주)(*3)	국내	생물학적 제제 제조업	43.06
Samsung Biologics America Inc.(*3)	미국	의학 및 약학 연구개발업	100.00
제일패션리테일(주)	국내	의류 생산 및 판매업	100.00
Cheil Industries Italy S.R.L.	이탈리아	의류 생산 및 판매업	100.00
Samsung Fashion Trading Co., Ltd.	중국	의류 생산 및 판매업	100.00
삼성웰스토리(주)	국내	급식 식자재 공급업	100.00
SAMSUNG C&T CORPORATION Vietnam Co.,Ltd	베트남	건설업	100.00
Welstory Vietnam Co., Ltd.	베트남	급식 식자재 공급업	100.00
Samsung C&T Corporation UEM construction JV Sdn. Bhd.	말레이시아	건설업	60.00
상해애보건기업관리복무유한공사	중국	급식 식자재 공급업	85.00
Shanghai Welstory Food Company Limited	중국	급식 식자재 공급업	89.27
SAMOO AUSTIN Inc	미국	건축설계용역업	100.00
SAMOO Design Consulting Co.,Ltd	중국	건축설계용역업	100.00
삼성바이오에피스(주)(*3)	국내	바이오시밀러 개발 및 상업화	100.00
Samsung Bioepis United States Inc.(*3)	미국	기타서비스	100.00
Samsung Bioepis UK Limited(*3)	영국	기타서비스	100.00
Samsung Bioepis CH GmbH(*3)	스위스	기타서비스	100.00
Samsung Bioepis PL Sp z o.o.(*3)	폴란드	기타서비스	100.00
Samsung Bioepis BR Pharmaceutical LTDA(*3)	브라질	기타서비스	100.00
Samsung Bioepis AU Pty Ltd(*3)	호주	기타서비스	100.00

종속기업명	2024. 12. 31		
	소재지	업종	지분율(*1)
Samsung Bioepis NZ LIMITED(*3)	뉴질랜드	기타서비스	100.00
Samsung Bioepis IL LTD(*3)	이스라엘	기타서비스	100.00
Samsung Bioepis NL B.V.(*3)	네덜란드	기타서비스	100.00
Samsung Bioepis TW Limited(*3)	대만	기타서비스	100.00
Samsung Bioepis HK Limited(*3)	홍콩	기타서비스	100.00
SVIC 53호 신기술사업투자조합	국내	신기술사업투자	99.00
SVIC 54호 신기술사업투자조합	국내	신기술사업투자	99.00
Samsung C&T Renewable Energy Australia Pty Ltd	호주	신재생에너지 개발사업	100.00
WELMSTA CO.,LTD	베트남	물류업	100.00
SVIC 63호 신기술사업투자조합(*3)	국내	신기술사업투자	99.00
Samsung C&T Corporation Poland LLC	폴란드	건설업	100.00
로보콘 주식회사(*4)	국내	건설업	34.92
SVIC 66호 신기술사업투자조합	국내	신기술사업투자	99.00
SVIC 64호 신기술사업투자조합	국내	신기술사업투자	99.00
Samsung C&T Corporation Romania S.R.L	루마니아	건축설계용역업	100.00
SVIC 68호 신기술사업투자조합	국내	신기술사업투자	99.00
Samsung C&T Charging Solutions LLC	미국	충전기 사업	100.00
Welstory Hungary Kft	헝가리	급식 식자재 공급업	100.00
CME - VISTA JOINT STOCK COMPANY(*5)	베트남	건설업	49.00
Samsung C&T Renewable Energy Europe GmbH	독일	신재생에너지 개발사업	100.00
SVIC72호 신기술사업투자조합	국내	신기술사업투자	99.00
SVIC70호 신기술사업투자조합	국내	신기술사업투자	99.00
SAMSUNG C&T PHILIPPINES, CORP.	필리핀	건설업	100.00

(*1) 종속기업의 보유 지분을 포함하여 단순 합산한 지분율입니다.

(*2) 소유지분율이 과반수 미만이나, 주요 경영진과, 주요 의사결정기구의 과반수 이상인 회사의 전현직 임직원에 해당하여 지배력이 있는 것으로 판단하였습니다.

(*3) 지배기업의 소유지분율이 과반수 미만이나, 회사가 다른 의결권 보유자보다 유의적으로 많은 의결권을 보유하고 있고, 다른 주주들이 널리 분산되어 있는 점 등을 종합적으로 고려하여 회사의 실질적 지배력이 있는 것으로 판단하였습니다. 또한, 과거 주주총회 참석률 및 의결권 양상 등도 고려하였습니다.

(*4) 투자자와 다른 의결권 보유자 사이의 계약상 약정 및 이사회 과반의 의결권을 확보하여 실질적인 지배력이 있는 것으로 판단하였습니다.

(*5) 지배기업의 소유지분율이 과반수 미만이나, 의결권이 있는 지분율 기준으로 과반수를 초과하여 지배력이 있는 것으로 판단하였습니다.

2) 2024년 12월 31일 현재 연결대상 종속기업의 요약 재무정보는 다음과 같습니다(단위:백만원).

종속기업명	2024. 12. 31				
	자산총계	부채총계	매출액	당기순이익	당기총포괄이익
(주)서울레이크사이드	628,712	198,992	61,357	17,833	17,881
(주)삼우종합건축사사무소	312,823	140,089	370,063	38,134	34,595
(주)씨브이네트	32,637	16,784	49,268	(6,961)	(6,635)
Samsung C&T Japan Corporation	207,243	97,227	1,252,384	10,742	13,682
Samsung C&T America Inc.	563,505	203,392	517,499	57,363	97,975
Samsung Renewable Energy Inc.	458,309	66,595	76,958	62,795	78,491
Samsung E&C America, Inc.	985,164	610,930	4,112,924	178,382	214,715
Samsung Solar Construction, Inc.	38	-	-	(1)	4
QSSC, S.A. de C.V.	396,975	392,298	755,361	(2,059)	(1,373)
Samsung C&T Oil & Gas Parallel Corp.	220,671	382,817	-	(57,297)	(90,621)
SRE GRW EPC GP, Inc.	-	-	-	-	-
SRE GRW EPC LP	1	-	-	-	-
SRE SKW EPC GP, Inc.	1	-	-	-	-
SRE SKW EPC LP	40	-	-	2	4
PLL Holdings LLC	1,441	249,760	-	(12,762)	(42,579)
SRE WIND PA GP Inc.	2	-	-	1	1
SRE WIND PA LP	3,454	29	2,634	2,890	3,077
SRE GRS Holdings GP Inc.	4	-	-	-	-
SRE GRS Holdings LP	1,221	-	-	634	698
SRE K2 EPC GP Inc.	-	-	-	-	-
SRE K2 EPC LP	1	-	-	-	-
SRE KS Holdings GP Inc.	4	-	-	-	-
SRE KS Holdings LP	1,607	-	-	672	725
SRE Arrow EPC GP Inc.	1	-	-	-	-
SRE Arrow EPC LP	2	-	-	-	-
SRE Wind GP Holdings, Inc.	132	-	-	4	8
SRE North Kent 2 LP Holdings LP	19	-	-	-	-
SRE Solar Development GP Inc.	-	-	-	-	-
SRE Solar Development LP	2	-	-	-	-
SRE Windsor Holdings GP Inc.	1	-	-	-	-
SRE Southgate Holdings GP Inc.	-	-	-	-	-
SRE Solar Construction Management GP Inc.	-	-	-	-	-
SRE Solar Construction Management LP	-	-	-	-	-
SRE BRW EPC GP Inc.	1	-	-	-	-
SRE BRW EPC LP	8	-	-	-	-
SRE North Kent 1 GP Holdings Inc.	15	-	-	-	-
SRE North Kent 2 GP Holdings Inc.	1	-	-	-	-
SRE Belle River GP Holdings Inc.	14	-	-	-	-
SRE NK1 EPC GP Inc.	1	-	-	-	-
SRE NK1 EPC LP	7	-	-	-	-
SRE Summerside Construction GP Inc.	1	-	-	-	-
SRE Summerside Construction LP	249	1	-	122	173
Samsung Solar Energy LLC	11,277	-	-	83,147	82,807
Samsung Solar Energy 1 LLC	1,554	-	-	(3)	14

종속기업명	2024. 12. 31				
	자산총계	부채총계	매출액	당기순이익	당기총포괄이익
Samsung C&T Renewables LLC	102,567	3,887	113,998	81,375	92,776
Samsung Solar Energy 3 LLC	(23)	-	-	(2)	2
Equipment Trading Solutions Group, LLC	3,370	811	52,289	3,312	3,584
Samsung C&T Lima S.A.C.	43,631	38,830	117,937	283	771
Samsung C&T Deutschland GmbH	728,555	302,066	946,679	43,562	62,018
Samsung C&T U.K. Ltd.	23,731	5,427	27,146	1,959	3,820
Samsung C&T EOUK Limited	32,933	20,103	(1,039)	(20)	1,393
Whessoe Engineering Limited	4,431	11,635	8,207	(1,754)	(2,442)
SAMOO HU Designer and Engineering Services Limited Liability Company	562	37	287	51	65
POSS-SLPC, s.r.o.	41,322	26,646	75,229	(3,415)	(2,323)
Solluce Romania 1 B.V.	2,578	31	-	3,522	3,467
Samsung C&T (KL) Sdn. Bhd.	174,368	194,816	279,202	20,741	16,389
Samsung C&T Malaysia Sdn. Bhd.	6,217	464	2,094	573	1,504
Erdam Co., Ltd.	437	111	-	(8)	(8)
Samsung Chertech Vina	80,163	42,771	89,230	4,205	7,028
Samsung C&T (Thailand) Co., Ltd.	35,098	13,108	35,361	4,010	6,802
Samsung C&T India Private Ltd.	54,224	29,434	16,942	2,380	5,092
Samsung C&T Corporation India Private Ltd.	12,256	3,360	5,327	1,461	2,458
MSSC Sdn., Bhd.	41,434	27,306	86,490	644	2,723
Samsung C&T Singapore Pte. Ltd.	725,294	613,568	3,302,771	18,126	29,762
S&G Biofuel PTE.LTD.	121,420	183	-	7,893	7,406
PT. Gandaerah Hendana	62,875	16,550	49,746	6,537	10,101
PT. Inecda	60,606	15,507	47,153	13,680	17,181
SAMSUNG C&T Mongolia LLC.	8,191	9,243	-	116	(13)
Samsung C&T Eng.&Const. Mongolia LLC.	491	(12)	-	(42)	18
S&Woo Construction Philippines, Inc	1,197	6,488	-	132	(333)
SAMOO DESIGNERS & ENGINEERS INDIA PRIVATE LIMITED	3,055	1,750	-	(171)	(35)
SAMOO (KL) SDN. BHD.	719	130	1,077	1	89
VSSC Steel Center Limited Liability	35,703	24,664	63,353	(1,948)	(1,044)
Vista Contracting and Investment Global Pte. Ltd.	36,356	1,047	-	(1,174)	5,775
Vista Contracting and Development Bangladesh Ltd.	205	(1)	-	(73)	(64)
Samsung Trading (Shanghai) Co., Ltd.	78,358	26,781	241,990	9,657	15,246
SAMSUNG C&T HONGKONG Ltd.	306,137	102,649	1,242,204	23,503	44,685
Samsung C&T Taiwan Co., Ltd.	12,630	1,400	18,439	2,678	3,401
Samsung Precision Stainless Steel(pinghu) Co., Ltd.	81,621	6,360	75,557	5,440	14,733
Samsung C&T (Shanghai) Co., Ltd	58,081	35,258	133,912	2,087	4,312
Samsung C&T (Xi'an) Co., Ltd.	60,095	29,441	40,104	601	3,887
Waris Gigh Eng. & Tech. Sdn Bhd	761	-	-	(4)	111
Samsung C&T Corporation Saudi Arabia	321,645	642,648	437,562	(10,486)	(48,945)
SAM Gulf Investment Limited	83,030	74,970	-	2,767	2,431
Samsung C&T Chile Copper SpA	1,060	-	-	(10)	6,114
SCNT Power Kelar Inversiones Limitada	79,482	37,123	-	(483)	(482)
S.C. Otelinox S.A	244,367	110,086	80,483	15,493	23,849
SAMSUNG C&T CORPORATION RUS LLC	1,812	236	-	(65)	(214)
삼성바이오로직스(주)	15,448,392	4,476,454	3,497,146	1,050,967	1,042,259
Samsung Biologics America Inc.	19,448	4,476	15,050	(943)	947
제일패션리테일(주)	7,629	2,959	29,282	(1,565)	(1,565)

종속기업명	2024. 12. 31				
	자산총계	부채총계	매출액	당기순이익	당기총포괄손익
Cheil Industries Italy S.R.L.	13,913	8,008	131,035	1,155	1,572
Samsung Fashion Trading Co., Ltd.	130,658	41,862	198,680	18,964	27,065
삼성웰스토리(주)	1,087,113	435,295	2,902,707	110,693	101,449
SAMSUNG C&T CORPORATION Vietnam Co.,Ltd	40,116	37,485	5,230	(2,372)	(2,189)
Welstory Vietnam Co., Ltd.	60,990	12,884	151,232	1,875	3,957
Samsung C&T Corporation UEM construction JV Sch. Bhd.	115,336	137,375	35,805	337	(2,989)
상해해보건기업관리복무유한공사	27,526	4,931	79,504	4,868	6,928
Shanghai Welstory Food Company Limited	12,253	5,402	89,067	2,741	3,316
SAMOO AUSTIN Inc	2,335	1,078	13,086	421	552
SAMOO Design Consulting Co.,Ltd	1,411	424	3,016	191	283
삼성바이오에피스(주)	3,000,714	1,276,244	1,527,678	373,884	370,048
Samsung Bioepis United States Inc.	2,764	1,284	6,453	429	588
Samsung Bioepis UK Limited	2,529	1,624	4,832	114	206
Samsung Bioepis CH GmbH	282	89	462	31	43
Samsung Bioepis PL Sp z o.o.	226	23	35	(4)	12
Samsung Bioepis BR Pharmaceutical LTDA	631	163	807	96	46
Samsung Bioepis AU Pty Ltd	32	6	25	1	2
Samsung Bioepis NZ LIMITED	32	3	76	6	6
Samsung Bioepis IL LTD	72	-	39	2	11
Samsung Bioepis NL B.V.	91,173	84,448	82,148	1,611	2,008
Samsung Bioepis TW Limited	81	4	90	7	11
Samsung Bioepis HK Limited	12	-	18	2	3
SVC 53호 신기술사업투자조합	38,469	215	-	1,109	1,109
SVC 54호 신기술사업투자조합	154,140	954	-	8,039	8,039
Samsung C&T Renewable Energy Australia Pty Ltd	2,928	5,949	-	(7,842)	(7,828)
WELVISTA CO.,LTD	35,238	2,026	2,486	1,494	4,051
SVC 63호 신기술사업투자조합	20,793	130	-	656	656
Samsung C&T Corporation Poland LLC	3,113	520	-	(3,278)	(3,181)
로보콘 주식회사	26,690	44,623	9,451	(6,750)	(6,750)
SVC 66호 신기술사업투자조합	27,618	317	-	(1,443)	(1,443)
SVC 64호 신기술사업투자조합	6,658	92	-	24	24
Samsung C&T Corporation Romania S.R.L.	459	761	59	(950)	(963)
SVC 68호 신기술사업투자조합	4,841	194	-	(452)	(452)
Samsung C&T Charging Solutions LLC	5,595	2,015	626	(79)	(4)
Welstory Hungary Kft	4,818	1,051	2,240	(217)	(248)
QME - VISTA JOINT STOCK COMPANY	143	-	-	(1)	9
Samsung C&T Renewable Energy Europe GmbH	361	559	-	(663)	(679)
SVC72호 신기술사업투자조합	2,974	129	-	(155)	(155)
SVC70호 신기술사업투자조합	7,962	129	-	(167)	(167)
SAMSUNG C&T PHILIPPINES, CORP.	26,583	12	-	(282)	1,093

상기 요약 재무정보는 내부거래 상계 전 기준입니다. 또한, 연결대상 종속기업이 보유한 다른 연결대상 종속기업과 관계기업 및 공동기업투자의 지분은 취득원가로 인식하여 작성되었습니다.

다. 연결범위의 변동

당기에 신규로 연결재무제표의 작성대상에 포함된 종속기업과 당기 중 연결재무제표의 작성 대상에서 제외된 종속기업의 현황은 다음과 같습니다.

(1) 신규로 연결에 포함된 기업

기업명	사 유
Samsung C&T Corporation Romania S.R.L 외 8개 기업	신규설립

(2) 연결에서 제외된 기업

기업명	사 유
Monument Power, LLC 외 1개 기업	청 산

라. 비지배지분에 대한 정보

연결회사에 중요한 비지배지분이 포함된 개별 종속기업의 손익 및 자본 중 비지배지분의 몫과 해당 종속기업의 요약 재무정보는 아래와 같습니다.

(1) 2024년 12월 31일과 2023년 12월 31일 현재의 누적 비지배지분(단위:백만원)

구 분	2024. 12. 31	2023. 12. 31
삼성바이오로직스(주)	6,191,885	5,663,073
기타	(2,010)	(4,073)
합 계	6,189,875	5,659,000

(2) 비지배지분에 배분된 당기순손익(단위:백만원)

구 분	2024. 12. 31	2023. 12. 31
삼성바이오로직스(주)	533,860	479,342
기타	7,894	21,474
합 계	541,754	500,816

(3) 비지배지분에 지급된 배당금(단위:백만원)

구 분	2024. 12. 31	2023. 12. 31
Equipment Trading Solutions Group, LLC	853	1,223
기타	1,271	808
합 계	2,124	2,031

(4) 요약 연결재무상태표(단위:백만원)

비지배지분이 연결회사에 중요한 종속기업의 요약 재무정보는 다음과 같습니다. 해당 회사가 보유한 관계기업 및 공동기업투자에 대해서 지분법을 적용하였습니다.

ㄱ. 요약 재무상태표

구 분	삼성바이오로직스(주)와 그 종속기업	
	2024. 12. 31	2023. 12. 31
유동자산	5,520,560	5,522,510
비유동자산	11,880,720	10,625,583
유동부채	3,856,381	4,154,860
비유동부채	2,693,303	2,111,801
자본	10,851,596	9,881,432

ㄴ. 요약 포괄손익계산서

구 분	삼성바이오로직스(주)와 그 종속기업	
	2024. 12. 31	2023. 12. 31
매출	4,547,322	3,694,589
당기순손익	990,290	815,233
기타포괄손익	(8,871)	(2,177)
총포괄손익	981,419	813,056

㉔. 요약 현금흐름표

구 분	삼성바이오로직스(주)와 그 종속기업	
	2024. 12. 31	2023. 12. 31
영업활동으로 인한 현금흐름	1,658,010	1,666,229
투자활동으로 인한 현금흐름	(1,242,531)	(1,566,306)
재무활동으로 인한 현금흐름	(433,788)	(635,050)
현금및현금성자산의 증가(감소)	(18,309)	(535,127)
기초 현금및현금성자산	367,937	890,820
외화표시 현금의 환율변동효과	41,593	12,244
기말 현금및현금성자산	391,222	367,937

2. 중요한 회계정책 :

2.1 연결재무제표 작성기준

다음은 연결재무제표의 작성에 적용된 중요한 회계정책입니다. 이러한 정책은 별도의 언급이 없다면, 표시된 회계기간에 계속적으로 적용됩니다.

연결회사의 연결재무제표는 '주식회사 등의 외부감사에 관한 법률'에 따라 제정된 한국채택국제회계기준(이하 '기업회계기준서')에 따라 작성되었습니다.

연결재무제표는 다음을 제외하고는 역사적 원가에 기초하여 작성하였습니다.

- 특정 금융자산과 금융부채(파생상품 포함), 공정가치로 측정하는 특정 유형자산, 무형자산과 투자부동산
- 순공정가치로 측정하는 매각예정자산
- 확정급여제도와 공정가치로 측정하는 사외적립자산

한국채택국제회계기준은 재무제표 작성 시 중요한 회계추정의 사용을 허용하고 있으며, 회계정책을 적용함에 있어 경영진의 판단을 요구하고 있습니다. 보다 복잡하고 높은 수준의 판단이 필요한 부분이나 중요한 가정 및 추정이 필요한 부분은 주석 3에서 설명하고 있습니다.

2.1.1 연결회사가 채택한 제·개정 기업회계기준서

연결회사는 2024년 1월 1일로 개시하는 회계기간부터 다음의 제·개정 기준서 및 해석서를 신규로 적용하였습니다. 연결회사는 공표되었으나 시행되지 않은 기준서, 해석서, 개정사항을 조기적용한 바 없습니다.

(1) 기업회계기준서 제1116호 '리스' 개정 - 판매후리스에서 생기는 리스부채

기업회계기준서 제1116호 '리스' 개정사항은 판매자 - 리스이용자가 판매후리스 거래에서 생기는 리스부채 측정 시 판매자 - 리스이용자가 계속 보유하는 사용권에 대해서는 어떠한 차손익도 인식하지 않도록 요구사항을 명확히 하였습니다.

이 개정사항이 연결회사의 연결재무제표에 미치는 중요한 영향은 없습니다.

(2) 기업회계기준서 제1001호 '재무제표 표시' 개정 - 부채의 유동/비유동 분류

기업회계기준서 제1001호의 개정사항은 부채의 유동, 비유동 분류에 대한 다음의 요구사항을 명확히 합니다.

- 결제를 연기할 수 있는 권리의 의미
- 연기할 수 있는 권리가 보고기간말 현재 존재해야 함
- 유동성 분류는 기업의 연기할 권리의 행사 가능성에 영향을 받지 않음
- 기업이 자신의 지분상품을 이전하여 부채를 결제할 수 있는 조건은 그 옵션을 지분상품으로 분류하고 동 옵션을 복합금융상품의 자본 요소로서 부채와 분리하여 인식하는 경우라면, 유동, 비유동 분류에 영향을 미치지 않음

또한, 기업이 차입약정으로 인해 발생한 부채를 비유동부채로 분류하고, 결제를 연기할 수 있는 기업의 권리가 보고기간 후 12개월 이내에 약정사항을 준수하는지 여부에 따라 좌우되는 경우 이를 공시해야 합니다.

이 개정사항이 연결회사의 연결재무제표에 미치는 중요한 영향은 없습니다.

(3) 기업회계기준서 제1007호 '현금흐름표', 제1107호 '금융상품:공시' 개정 - 공급자금융약정

기업회계기준서 제1007호 '현금흐름표', 제1107호 '금융상품: 공시'의 개정은 공급자금융약정의 특성을 명확히 하고 그러한 약정에 대한 추가 공시를 요구합니다. 이 개정사항의 공시 요구사항은 재무제표이용자가 공급자금융약정이 기업의 부채와 현금흐름 및 유동성위험의 노출에 미치는 영향을 이해할 수 있도록 도움을 주기 위한 것입니다.

이 개정사항에 따라 연결회사는 공급자금융약정에 대하여 추가적으로 공시하였으며, 주석 17을 참조바랍니다.

2.1.2 회사가 적용하지 않은 제· 개정 기준서 및 해석서

제정 또는 공표되었으나 시행일이 도래하지 않아 적용하지 아니한 제· 개정 기준서 및 해석서는 다음과 같습니다.

(1) 기업회계기준서 제1021호 '환율변동효과' - 교환가능성 결여

기업이 다른 통화와의 교환가능성을 평가하는 방법과 교환 가능성 결여 시 현물환율을 결정하는 방법을 명확히 하기 위해 기업회계기준서 제1021호 '환율변동효과'가 개정되었습니다. 또한 이 개정사항은 교환가능성이 결여된 통화가 기업의 재무성과, 재무상태 및 현금흐름에 어떻게 영향을 미치는지 또는 영향을 미칠 것으로 예상되는지를 재무제표 이용자가 이해할 수 있는 정보를 공시하도록 요구합니다.

이 개정사항은 2025년 1월 1일 이후 최초로 시작되는 회계연도부터 적용됩니다. 조기적용이 허용되며 그 사실은 공시되어야 합니다. 이 개정사항을 적용할 때 연결회사는 비교정보를 재작성하지 않습니다.

이 개정사항이 연결회사의 연결재무제표에 중요한 영향을 미치지 않을 것으로 예상됩니다.

(2) 기업회계기준서 제1109호 '금융상품', 제1107호 '금융상품: 공시' 개정

기업회계기준서 제1109호 '금융상품' 및 제1107호 '금융상품: 공시' 개정 - 금융상품의 분류 및 측정 개정사항은 다음을 포함합니다.

- 결제일에 제거되는 금융부채와 전자지급시스템을 사용하여 결제되는 금융부채를 결제일 전에 제거하기 위한 회계정책 선택(특정 요건이 충족되는 경우)을 도입하는 것을 명확히 함
- ESG 및 유사한 특성이 있는 금융자산의 계약상 현금흐름을 평가하는 방법에 대한 추가적인 지침
- 비소구 특성을 구성하는 것이 무엇인지와 계약상 연계된 금융상품의 특징이 무엇

인지를 명확히 함

- 우발특성이 있는 금융상품에 대한 공시사항과 기타포괄손익-공정가치 측정 지분 상품에 대한 추가적인 공시 요구사항을 도입

이 개정사항은 2026년 1월 1일 이후 최초로 시작하는 회계연도부터 적용됩니다. 조기 적용이 허용되며, 금융자산의 분류 및 이와 관련된 공시사항에 대한 개정사항만을 조기 적용할 수도 있습니다.

연결회사는 현재 개정사항을 조기 적용하지 않을 계획입니다.

(3) 한국채택국제회계기준 연차개선 Volume 11

기준서간 요구사항의 일관성을 제고하고, 불명확한 부분을 명확히 하여, 이해가능성을 개선하고자 한국채택국제회계기준 연차개선 Volume 11이 발표되었습니다.

- 기업회계기준서 제1101호 '한국채택국제회계기준의 최초채택' : 한국채택국제회계기준 최초 채택 시 위험회피회계 적용
- 기업회계기준서 제1107호 '금융상품: 공시' : 제거 손익, 실무적용지침
- 기업회계기준서 제1109호 '금융상품' : 리스부채의 제거 회계처리와 거래가격의 정의
- 기업회계기준서 제1110호 '연결재무제표' : 사실상의 대리인 결정
- 기업회계기준서 제1007호 '현금흐름표' : 원가법

이 개정사항은 2026년 1월 1일 이후 최초로 시작되는 회계연도부터 적용됩니다. 조기 적용이 허용되며 그 사실은 공시되어야 합니다.

이 개정사항이 연결회사의 연결재무제표에 중요한 영향을 미치지 않을 것으로 예상됩니다.

2.2 연결기준

연결회사는 기업회계기준서 제1110호 '연결재무제표'에 따라 연결재무제표를 작성하고 있습니다.

가. 종속기업

종속기업은 지배기업이 지배하고 있는 모든 기업입니다. 연결회사가 투자한 기업에 관여해서 변동이익에 노출되거나 변동이익에 대한 권리가 있고, 투자한 기업에 대해 자신의 힘으로 그러한 이익에 영향을 미칠 능력이 있는 경우, 해당 기업을 지배한다고 판단합니다. 종속기업은 연결회사가 지배하게 되는 시점부터 연결재무제표에 포함되며, 지배력을 상실하는 시점부터 연결재무제표에서 제외됩니다.

연결회사의 사업결합은 취득법으로 회계처리됩니다. 이전대가는 취득일의 공정가치로 측정하고, 사업결합으로 취득한 식별가능한 자산·부채 및 우발부채는 취득일의 공정가치로 최초 측정하고 있습니다. 연결회사는 청산 시 순자산의 비례적 몫을 제공하는 비지배지분을 사업결합 건별로 판단하여 피취득자의 순자산 중 비례적 지분 또는 공정가치로 측정합니다. 그 밖의 비지배지분은 다른 기준서의 요구사항이 없다면 공정가치로 측정합니다. 취득관련 원가는 발생 시 당기비용으로 인식됩니다.

영업권은 이전대가, 피취득자에 대한 비지배지분의 금액과 취득자가 이전에 보유하고 있던 피취득자에 대한 지분의 취득일의 공정가치 합계액이 취득한 식별가능한 순자산을 초과하는 금액으로 인식됩니다. 이전대가 등이 취득한 종속기업 순자산의 공정가액보다 작다면, 그 차액은 당기손익으로 인식됩니다.

연결회사 내의 기업간에 발생하는 거래로 인한 채권, 채무의 잔액, 수익과 비용 및 미실현이익 등은 제거됩니다. 또한 종속기업의 회계정책은 연결회사에서 채택한 회계정책을 일관성 있게 적용하기 위해 차이가 나는 경우 수정됩니다.

지배력의 상실을 발생시키지 않는 비지배지분과의 거래는 비지배지분의 조정금액과 지급 또는 수취한 대가의 공정가치의 차이를 지배기업의 소유주에게 귀속되는 자본으로 직접 인식합니다.

연결회사가 종속기업에 대해 지배력을 상실하는 경우, 보유하고 있는 해당 기업의 잔여 지분은 동 시점에 공정가치로 재측정되며, 관련 차액은 당기손익으로 인식됩니다.

나. 관계기업

관계기업은 연결회사가 유의적 영향력을 보유하는 기업이며, 관계기업 투자는 최초에 취득원가로 인식하며 이후 지분법을 적용합니다. 연결회사와 관계기업 간의 거래에서 발생한 미실현이익은 연결회사의 관계기업에 대한 지분에 해당하는 부분만큼 제거됩니다. 관계기업의 손실 중 연결회사의 지분이 관계기업에 대한 투자지분(순투자자의 일부를 구성하는 장기투자지분 포함)과 같거나 초과하는 경우에는 지분법 적용을 중지합니다. 단, 연결회사의 지분이 영(0)으로 감소된 이후 추가 손실분에 대하여 연결회사에 법적-의제의무가 있거나, 관계기업을 대신하여 지급하여야 하는 경우, 그 금액까지만 손실과 부채로 인식합니다. 또한 관계기업 투자에 대한 객관적인 손상의 징후가 있는 경우 관계기업 투자의 회수가능액과 장부금액과의 차이는 손상차손으로 인식됩니다. 연결회사는 지분법을 적용하기 위하여 관계기업의 재무제표를 이용할 때, 유사한 상황에서 발생한 동일한 거래나 사건에 대하여 연결회사가 적용하는 회계정책과 동일한 회계정책이 적용되었는지 검토하여 필요한 경우 관계기업의 재무제표를 조정합니다.

다. 공동약정

둘 이상의 당사자들이 공동지배력을 보유하는 공동약정은 공동영업 또는 공동기업으로 분류됩니다. 공동영업자는 공동영업의 자산과 부채에 대한 권리와 의무를 보유하며, 공동영업의 자산과 부채, 수익과 비용 중 자신의 몫을 인식합니다. 공동기업참여자는 공동기업의 순자산에 대한 권리를 가지며, 지분법을 적용합니다.

2.3 외화환산

가. 기능통화와 표시통화

연결회사는 연결회사 내 개별기업의 재무제표에 포함되는 항목들을 각각의 영업활동이 이루어지는 주된 경제 환경에서의 통화("기능통화")를 적용하여 측정하고 있습니다. 지배기업의 기능통화는 대한민국 원화이며, 연결재무제표는 대한민국 원화로 표시되어 있습니다.

나. 외화거래와 보고기간말의 환산

외화거래는 거래일의 환율 또는 재측정되는 항목인 경우 평가일의 환율을 적용한 기능통화로 인식됩니다. 외화거래의 결제나 화폐성 외화자산·부채의 환산에서 발생하는 외환차이는 당기손익으로 인식하고 있습니다. 다만, 조건을 충족하는 현금흐름위험회피나 순투자의 위험회피의 효과적인 부분과 관련되거나 보고기업의 해외사업장에 대한 순투자의 일부인 화폐성항목에서 생기는 손익은 기타포괄손익으로 인식합니다.

장·단기금융상품, 대여금, 차입금 및 사채와 관련된 외화환산손익은 연결포괄손익계산서상 금융수익과 금융비용으로 표시되며, 이 외의 외화환산손익은 모두 연결포괄손익계산서상 기타수익 및 기타비용으로 표시됩니다.

비화폐성 금융자산·부채로부터 발생하는 외환차이는 공정가치 변동손익의 일부로 보아 당기손익-공정가치 측정 지분상품으로부터 발생하는 외환차이는 당기손익으로, 기타포괄손익-공정가치 측정 지분상품의 외환차이는 기타포괄손익에 포함하여 인식됩니다.

해외지사의 경우 현지 화폐단위로 독립된 회계기록을 유지하고 있는바, 해외지사의 재무제표상 자산과 부채항목은 보고기간종료일 현재의 환율을, 연결포괄손익계산서 항목은 당해 회계 기간의 평균환율에 의해 환산하여 본지점간의 회계자료를 합산하고 있습니다.

연결회사는 해외지사 외화재무제표의 원화환산과 본지점간의 회계자료 합산 시 발생하는 환산차손익을 상계하여 기타포괄손익누계액(해외사업환산손익)으로 계상하고 이후에 발생하는 해외사업환산손익과 상계하고 해외지사가 청산, 폐쇄 또는 매각되는 경우에 당기손익에 반영하고 있습니다.

다. 해외중속기업의 재무제표 환산

연결회사는 해외중속기업의 외화표시 재무제표 환산시 재무상태표 항목은 보고기간 종료일 현재의 환율로(단, 자본계정은 역사적환율 적용), 연결포괄손익계산서 항목은 당해 회계연도의 평균환율을 적용하여 환산하고 있으며, 이로 인하여 발생하는 차이를 해외사업환산손익으로 계상하고 지분비율에 따라 지배기업의 소유주와 비지배지분에 안분처리하여 지배기업의 소유지분 해당액을 연결재무상태표상의 기타자본항목(해외사업환산손익)으로 표시하고 있습니다.

2.4 현금및현금성자산

현금및현금성자산은 보유중인 현금, 은행예금, 기타 취득 당시 만기일이 단기에 도래하며 확정된 금액의 현금으로 전환이 용이하고 가치변동의 위험이 경미한 단기투자자산을 포함하고 있습니다.

2.5 수익의 인식

가. 수행의무의 식별

연결회사는 계약의 개시 시점에 구별되는 재화나 용역(의 묶음) 또는 실질적으로 서로 같고 고객에게 이전하는 방식도 같은 일련의 구별되는 재화나 용역을 별도의 수행의무로 인식하고 있습니다.

추가적으로 연결회사는 주문생산방식의 바이오의약품을 생산공급하는 CMO 사업을 수행하고 있습니다. 바이오의약품 생산을 위해 생산 이전에 필수적으로 제공되는 서비스에 대해서는 준비단계로 보아 수행의무에 포함하지 않고 바이오의약품 판매만을 수행의무로 인식합니다.

또한 연결회사는 세포주 및 공정에 대한 연구 개발 서비스를 제공하는 CDO 사업을 수행하고 있습니다. 연결회사는 세포주 및 공정에 대한 연구 개발 서비스를 상호 구분되는 수행의무로 인식합니다.

나. 기간에 걸쳐 이행하는 수행의무

연결회사는 연결회사가 수행하여 만들어지거나 가치가 높아지는 대로 고객이 통제하는 자산을 기업이 만들거나 그 자산 가치를 높이는 경우와 연결회사가 수행하여 만든 자산이 연결회사 자체에는 대체 용도가 없고, 지금까지 의무수행을 완료한 부분에 대해 집행 가능한 지급청구권이 기업에 있는 경우 진행기준을 적용하여 수익을 인식하고 있습니다.

연결회사가 CMO 사업에서 생산한 제품은 대체용도가 없으며, 수행을 완료한 부분에 대해 집행가능한 지급청구권이 있습니다. 고객이 요구하는 품질의 바이오의약품을 생산하고, 계약이 고객에 의해 해지되는 경우 연결회사는 투입된 원가에 적정한 이윤에 대한 보상을 청구할 수 있기 때문입니다. 그러므로 고객과의 계약으로부터 발생하는 수익은 바이오의약품의 통제가 고객에게 이전되는 시점에 안분하여 기간에 걸쳐 인식하고 있습니다.

기업회계기준서 제1115호의 실무적 간편법에 따라 관련 계약의 미이행 부분에 배분된 거래가격은 공시하지 않았습니다.

연결회사는 CDO사업에서 연구개발서비스를 수행하는 대로 동시에 고객이 효익을 얻고 소비할 수 있으므로 서비스별 연구개발기간에 걸쳐 수익을 인식합니다.

다. 투입법을 이용한 진행률 측정

연결회사는 기간에 걸쳐 이행하는 수행의무는 수행 정도를 나타내지 못하는 투입물의 영향은 제외 후 투입법을 이용하여 진행율로 수익을 인식하고 있습니다. 또한, 수행의무의 산출물을 합리적으로 측정할 수 없으나 원가는 회수될 것으로 예상한다면, 산출물을 합리적으로 측정할 수 있을 때까지 발생원가 범위에서만 수익을 인식하고 있습니다.

한편, 계약 개시 시점에 재화가 구별되지 않고, 고객이 재화와 관련된 용역을 제공받기 전에 그 재화를 유의적으로 통제할 것으로 예상되며, 이전되는 재화의 원가가 수행의무를 완전히 이행하기 위해 예상되는 총 원가와 비교하여 유의적인데다, 기업이 제삼자에게서 재화를 조달받고 그 재화의 설계와 생산에 유의적으로 관여하지 않는다고 예상한다면, 수행의무를 이행하기 위해 사용한 재화의 원가와 동일한 금액을 수익으로 인식하고 있습니다.

라. 변동대가

연결회사는 계약에서 약속한 대가에 변동금액이 포함된 경우에 고객에게 약속한 재화나 용역을 이전하고 그 대가로 받을 권리를 갖게 될 금액을 추정하고 있습니다. 대가는 할인(discount), 리베이트, 환불, 공제(credits), 가격할인(price concessions), 장려금(incentives), 성과보너스, 위약금이나 그 밖의 비슷한 항목 때문에 변동될 수 있습니다. 연결회사가 대가를 받을 권리가 미래 사건의 발생 여부에 달려있는 경우에도 약속한 대가는 변동될 수 있습니다. 예를 들면 반품권을 부여하여 제품을 판매하거나 특정 단계에 도달해야 고정금액의 성과보너스를 주기로 약속한 경우에 대가는 변동될 수 있습니다.

마. 계약체결증분원가

계약체결증분원가는 고객과 계약을 체결하기 위해 들인 원가로서 계약을 체결하지 않았다면 들지 않았을 원가로 연결회사는 고객에게 그 원가를 명백히 청구할 수 있는 경우가 아니라면 발생시점에 비용으로 인식하고 있습니다. 연결회사는 계약체결증분원가를 발생항목별로 검토하여 자산화된 계약체결증분원가는 향후 진행율에 따라 계약원가로 인식하고 있습니다.

바. 계약이행원가

계약이행원가는 고객과의 계약을 이행할 때 드는 원가로서, 원가가 계약이나 구체적으로 식별할 수 있는 예상 계약에 직접 관련되고, 원가가 미래의 수행의무를 이행(또는 계속 이행)할 때 사용할 기업의 자원을 창출하거나 가치를 높이며, 회수될 것으로 예상된다면 자산으로 인식되며, 자산화된 계약이행원가는 향후 진행율에 따라 계약원가로 인식하고 있습니다.

사. 계약자산 및 계약부채

계약자산은 기업이 고객에게 이전한 재화나 용역에 대하여 그 대가를 받을 기업의 권리이며, 계약부채는 기업이 고객에게서 이미 받은 대가(또는 지급기일이 된 대가)에 상응하여 고객에게 재화나 용역을 이전하여야 하는 기업의 의무로 정의됩니다. 연결회사는 한 계약에서 발생한 계약자산과 계약부채는 상계하여 순액으로 재무상태표에 표시하고 있습니다.

연결회사의 CMO 사업은 고객이 주문한 제품을 생산하기 위해 수행하는 기술이전 및 시제품 생산활동 등과 관련하여 고객으로부터 선취한 금액을 계약부채로, 관련 원가는 계약이행원가로 인식하고 있습니다. 해당 활동은 고객이 주문한 제품을 생산하기 위해 필수적으로 선행되어야 하는 활동이나 고객에게 재화나 용역을 이전하는 활동이 아니기 때문에 수행의무에 포함되지 않습니다.

또한, CDO사업에서 계약자산은 기업이 고객에게 이전한 재화나 용역에 대하여 그 대가를 받을 기업의 권리이며, 계약부채는 기업이 고객에게서 이미 받은 대가(또는

지급기일이 된 대가)에 상응하여 고객에게 재화나 용역을 이전하여야 하는 기업의 의무로 정의됩니다.

2.6 금융자산

가. 분류

연결회사는 다음의 측정 범주로 금융자산을 분류합니다.

- 공정가치로 측정하는 금융자산(기타포괄손익 또는 당기손익에 공정가치 변동인식)
- 상각후원가로 측정하는 금융자산

금융자산은 금융자산의 관리를 위한 사업모형과 금융자산의 계약상 현금흐름 특성에 근거하여 분류됩니다.

공정가치로 측정하는 금융자산의 손익은 당기손익 또는 기타포괄손익으로 인식합니다. 채무상품에 대한 투자는 해당 자산을 보유하는 사업모형에 따라 당기손익 또는 기타포괄손익으로 인식합니다. 연결회사는 금융자산을 관리하는 사업모형을 변경하는 경우에만 채무상품을 재분류합니다.

단기매매항목이 아닌 지분상품에 대한 투자는 최초 인식시점에 후속적인 공정가치 변동을 기타포괄손익으로 표시할 것을 지정하는 취소불가능한 선택을 할 수 있습니다. 지정되지 않은 지분상품에 대한 투자의 공정가치 변동은 당기손익으로 인식됩니다.

나. 측정

연결회사는 최초 인식시점에 금융자산을 공정가치로 측정하며, 당기손익-공정가치 측정 금융자산이 아닌 경우에 해당 금융자산의 취득과 직접 관련되는 거래원가는 공정가치에 가산합니다. 당기손익-공정가치 측정 금융자산의 거래원가는 당기손익으로 비용처리됩니다.

내재파생상품을 포함하는 복합계약은 계약상 현금흐름이 원금과 이자로만 구성되어 있는지를 결정할 때 해당 복합계약 전체를 고려합니다.

채무상품

금융자산의 후속적인 측정은 금융자산의 계약상 현금흐름 특성과 그 금융자산을 관리하는 사업모형에 근거합니다. 연결회사는 채무상품을 다음의 세 범주로 분류합니다.

- 상각후원가 측정 금융자산: 계약상 현금흐름을 수취하기 위해 보유하는 것이 목적인 사업모형 하에서 금융자산을 보유하고, 계약상 현금흐름이 원리금만으로 구성되어 있는 자산은 상각후원가로 측정합니다. 상각후원가로 측정하는 금융자산으로서 위험회피관계의 적용 대상이 아닌 금융자산의 손익은, 해당 금융자산을 제거하거나 손상할 때 당기손익으로 인식합니다. 유효이자율법에 따라 인식하는 금융자산의 이자수익은 '금융수익'에 포함됩니다.

- 기타포괄손익-공정가치 측정 금융자산: 계약상 현금흐름의 수취와 금융자산의 매도 둘 다를 통해 목적을 이루는 사업모형 하에서 금융자산을 보유하고, 계약상 현금흐름이 원리금만으로 구성되어 있는 금융자산은 기타포괄손익-공정가치로 측정합니다. 손상차손(환입)과 이자수익 및 외환손익을 제외하고는, 기타포괄손익-공정가치로 측정하는 금융자산의 손익은 기타포괄손익으로 인식합니다. 금융자산을 제거할 때에는 인식한 기타포괄손익누계액을 자본에서 당기손익으로 재분류합니다. 유효이자율법에 따라 인식하는 금융자산의 이자수익은 '금융수익'에 포함됩니다. 외환손익은 '기타손익' 및 '금융손익'으로 표시하고 손상차손은 '기타 비용'으로 표시합니다.

· 당기손익-공정가치 측정 금융자산: 상각후원가 측정이나 기타포괄손익-공정가치 측정 금융자산이 아닌 채무상품은 당기손익-공정가치로 측정됩니다. 위험회피관계가 적용되지 않는 당기손익-공정가치 측정 채무상품의 손익은 당기손익으로 인식하고 발생한 기간에 연결포괄손익계산서에 '기타수익' 또는 '기타비용'으로 표시합니다.

지분상품

연결회사는 모든 지분상품에 대한 투자를 후속적으로 공정가치로 측정합니다. 공정가치 변동을 기타포괄손익으로 표시할 것을 선택한 지분상품에 대해 기타포괄손익으로 인식한 금액은 해당 지분상품을 제거할 때에도 당기손익으로 재분류하지 않습니다. 이러한 지분상품에 대한 배당수익은 연결회사가 배당을 받을 권리가 확정된 때 '기타수익'으로 당기손익으로 인식합니다.

당기손익-공정가치로 측정하는 금융자산의 공정가치 변동은 연결포괄손익계산서에 '기타수익' 또는 '기타비용'으로 표시합니다. 기타포괄손익-공정가치로 측정하는 지분상품에 대한 손상차손(환입)은 다른 공정가치 변동과 구분하여 표시하지 않습니다.

다. 손상

연결회사는 미래전망정보에 근거하여 상각후원가로 측정하거나 기타포괄손익-공정가치로 측정하는 채무상품에 대한 기대신용손실을 평가합니다. 손상 방식은 신용위험의 유의적인 증가 여부에 따라 결정됩니다(연결회사가 신용위험이 유의적으로 증가하였는지를 결정하는 방법은 주석 30 참조).

또한, 매출채권(미청구공사 포함) 및 리스채권에 대해 연결회사는 채권의 최초 인식시점부터 전체기간 기대신용손실을 인식하는 간편법을 적용합니다.

라. 인식과 제거

금융자산의 정형화된 매입 또는 매도는 매매일에 인식하거나 제거합니다. 금융자산은 현금흐름에 대한 계약상 권리가 소멸하거나 금융자산을 양도하고 소유에 따른 위험과 보상의 대부분을 이전한 경우에 제거됩니다.

연결회사가 금융자산을 양도한 경우라도 채무자의 채무불이행시의 소구권 등으로 양도한금융자산의 소유에 따른 위험과 보상의 대부분을 연결회사가 보유하는 경우에는 이를 제거하지 않고 그 양도자산 전체를 계속하여 인식하되, 수취한 대가를 금융부채로 인식합니다. 해당 금융부채는 연결재무상태표에 '단기차입금'으로 분류하고 있습니다(주석 7참조).

마. 금융상품의 상계

금융자산과 부채는 인식한 자산과 부채에 대해 법적으로 집행가능한 상계권리를 현재 보유하고 있고, 순액으로 결제하거나 자산을 실현하는 동시에 부채를 결제할 의도를 가지고 있을 때 상계하여 재무상태표에 순액으로 표시합니다. 법적으로 집행가능한 상계권리는 미래사건에 좌우되지 않으며, 정상적인 사업과정의 경우와 채무불이행의 경우 및 지급불능이나 파산의 경우에도 집행가능한 것을 의미합니다.

2.7 매출채권

매출채권은 유의적인 금융요소를 포함하지 않는 경우에는 무조건적인 대가의 금액으로, 유의적인 금융요소를 포함하는 경우에는 공정가치로 최초 인식합니다. 매출채권은 후속적으로 유효이자율법을 적용한 상각후원가에 손실충당금을 차감하여 측정됩니다(연결회사의 매출채권 회계처리에 대한 추가적인 사항은 주석 7, 손상에 대한 회계정책은 주석 30 참조).

2.8 재고자산

재고자산은 원가와 순실현가능가치 중 작은 금액으로 표시하고 있습니다. 재고자산의 원가는 개별법, 이동평균법 또는 선입선출법에 따라 결정하고 있습니다.

연결회사는 주기적으로 재고자산평가충당금의 중요한 변동을 발생시킬 가능성이 있는 미래의 제품수요 등을 검토하여 과잉, 진부화 및 시장가치의 하락 등이 발생한 경우 재고자산평가충당금을 계상하고 있습니다. 연결회사는 재고자산평가손실을 매출원가로 처리하고 있습니다.

2.9 유형자산

유형자산은 역사적 원가에서 감가상각누계액과 손상차손누계액을 차감하여 표시하고 있으며, 역사적 원가는 자산의 취득에 직접적으로 관련된 지출을 포함합니다. 자산을 해체, 제거하거나 부지를 복구하는 데 소요될 것으로 추정되는 원가도 역사적 원가에 포함합니다.

토지를 제외한 자산은 취득원가에서 잔존가치를 제외하고 아래의 추정 경제적 내용연수에 따라 정액법(단, 자원개발관련 유형자산의 경우 생산량비례법)으로 상각됩니다.

구 분	추정내용연수
건물, 구축물	20 - 50 년
기타의 유형자산	4 - 50 년

유형자산의 감가상각방법과 잔존가치 및 경제적 내용연수는 매 회계연도 말에 재검토되고 필요한 경우 추정의 변경으로 조정됩니다.

2.10 정부보조금

정부보조금은 보조금의 수취와 정부보조금에 부가된 조건의 준수에 대한 합리적인 확신이 있을 때 공정가치로 인식됩니다. 자산관련보조금은 자산의 장부금액을 계산할 때 차감하여 표시되며, 수익관련보조금은 이연하여 정부보조금의 교부 목적과 관련된 비용에서 차감하여 표시됩니다.

2.11 무형자산

영업권은 주식 2.2에서 설명한 방식으로 측정되며, 원가에서 손상차손누계액을 차감한 금액으로 표시되고 있습니다.

영업권을 제외한 무형자산은 역사적 원가로 최초 인식되고, 원가에서 상각누계액과 손상차손누계액을 차감한 금액으로 표시됩니다.

내부적으로 창출한 무형자산인 소프트웨어 개발비는 기술적 실현가능성, 미래경제적 효익 등을 포함한 자산 인식요건이 충족된 시점 이후에 발생한 지출금액의 합계입니다. 계약적 고객관계는 사업결합으로 취득한 무형자산으로 취득일의 공정가치로 인식하고 있습니다. 회원권은 이용 가능 기간에 대하여 예측가능한 제한이 없으므로 내용연수가 한정되지 않아 상각되지 않습니다. 한정된 내용연수를 가지는 다음의 무형자산은 추정내용연수동안 정액법(단, 광업권의 경우 생산량비례법)으로 상각됩니다.

구 분	추정내용연수	구 분	추정내용연수
산업재산권	5 - 10 년	기타	5 - 20 년
사용수익권	14 - 20 년	회원권 및 일부 브랜드자산	비한정

2.12 투자부동산

임대수익이나 투자차익을 목적으로 보유하고 있는 부동산은 투자부동산으로 분류됩니다. 투자부동산은 최초 인식시점에 원가로 측정되며, 최초 인식 후에는 원가에서 감가상각누계액과 손상차손누계액을 차감한 금액으로 표시됩니다. 투자부동산 중 토지를 제외한 투자부동산은 추정 경제적 내용연수 25-50년 동안 정액법으로 상각됩니다.

2.13 생물자산

생물자산은 순공정가치로 측정하고 있습니다. 생물자산의 공정가치는 독립적인 외부 전문기관에 의해 현금흐름할인법(Discounted Cash Flow)으로 측정됩니다. 생물자산의 수명 주기 동안의 현금흐름은 농업활동 수확물의 추정생산량과 시장가격 및 추정 재배 비용 등을 감안하여 결정됩니다.

2.14 비금융자산의 손상

영업권이나 내용연수가 비한정인 무형자산에 대하여는 매년, 상각대상 자산에 대해서는 자산손상을 시사하는 징후가 있을 때 손상검사를 수행하고 있습니다. 손상차손

은 회수가능액(사용가치 또는 처분부대원가를 차감한 공정가치 중 높은 금액)을 초과하는 장부금액만큼 인식되고 영업권 이외의 비금융자산에 대한 손상차손은 매 보고기간말에 환입가능성이 검토됩니다.

2.15 금융부채

가. 분류 및 측정

연결회사의 당기손익-공정가치 측정 금융부채는 단기매매목적의 금융상품입니다. 주로 단기간 내에 재매입할 목적으로 부담하는 금융부채는 당기손익-공정가치 측정 금융부채로 분류됩니다. 또한, 위험회피회계의 수단으로 지정되지 않은 파생상품이나 금융상품으로부터 분리된 내재파생상품도 당기손익-공정가치 측정 금융부채로 분류됩니다.

당기손익-공정가치 측정 금융부채, 금융보증계약, 금융자산의 양도가 제거조건을 충족하지 못하는 경우에 발생하는 금융부채를 제외한 모든 비파생금융부채는 상각후원가로 측정하는 금융부채로 분류되고 있으며, 연결재무상태표 상 "매입채무", "차입금" 및 "기타금융부채" 등으로 표시됩니다.

특정일에 의무적으로 상환해야 하는 우선주는 부채로 분류됩니다. 이러한 우선주에 대한 유효이자율법에 따른 이자비용은 다른 금융부채에서 인식한 이자비용과 함께 연결포괄손익계산서 상 "금융비용"으로 인식됩니다.

보고기간 후 12개월 이상 부채의 결제를 연기할 수 있는 무조건의 권리를 가지고 있지 않다면 차입금은 유동부채로 분류합니다.

나. 제거

금융부채는 계약상 의무가 이행, 취소 또는 만료되어 소멸되거나 기존 금융부채의 조건이 실질적으로 변경된 경우에 연결재무상태표에서 제거됩니다. 소멸하거나 제3자에게 양도한 금융부채의 장부금액과 지급한 대가(양도한 비현금자산이나 부담한 부채를 포함)의 차액은 당기손익으로 인식합니다.

2.16 금융보증계약

연결회사가 제공한 금융보증계약은 최초 인식시 공정가치로 측정되며, 후속적으로는 다음 중 큰 금액으로 측정하여 '기타금융부채'로 인식됩니다.

- (1) 금융상품의 손상규정에 따라 산정한 손실충당금
- (2) 최초 인식금액에서 기업회계기준서 제1115호에 따라 인식한 이익누계액을 차감한 금액

관련 부채는 연결재무상태표에서 '기타부채'로 표시되었습니다.

2.17 차입원가

적격자산을 취득 또는 건설하는데 발생한 차입원가는 해당 자산을 의도된 용도로 사용할 수 있도록 준비하는 기간 동안 자본화되고, 적격자산을 취득하기 위한 특정 목적으로 차입한 차입금의 일시적 운용에서 발생한 투자수익은 당 회계기간 동안의 자본화 가능 차입원가에서 차감하고 있습니다. 기타 차입원가는 발생기간에 비용으로 인식하고 있습니다.

2.18 종업원급여

가. 퇴직급여

연결회사의 퇴직연금제도는 확정기여제도와 확정급여제도로 구분됩니다.

확정기여제도는 연결회사가 고정된 금액의 기여금을 별도 기금에 지급하는 퇴직연금 제도이며, 기여금은 종업원이 근무 용역을 제공했을 때 비용으로 인식됩니다.

확정급여제도는 확정기여제도를 제외한 모든 퇴직연금제도입니다. 일반적으로 확정급여제도는 연령, 근속연수나 급여수준 등의 요소에 의하여 종업원이 퇴직할 때 지급받을 퇴직연금급여의 금액이 확정됩니다. 확정급여제도와 관련하여 연결재무상태표에 계상된 부채는 보고기간종료일 현재 확정급여채무의 현재가치에서 사외적립자산의 공정가치를 차감한 금액입니다. 확정급여채무는 매년 독립된 보험계리인에 의해

예측단위적립방식에 따라 산정되며, 확정급여채무의 현재가치는 그 지급시점과 만기가 유사한 우량회사채의 이자율로 기대미래현금유출액을 할인하여 산정됩니다. 한편, 순확정급여부채와 관련한 재측정요소는 기타포괄손익으로 인식됩니다.

제도개정, 축소 또는 정산이 발생하는 경우, 과거근무원가 또는 정산으로 인한 손익은 당기손익으로 인식됩니다.

나. 기타장기종업원급여

연결회사 내 일부 기업들은 장기 근속 임직원에게 장기종업원급여를 제공하고 있습니다. 이 급여를 받을 수 있는 권리는 주로 10년 이상의 장기간 근무한 임직원에게만 주어집니다. 기타장기종업원급여는 확정급여제도와 동일한 방법으로 측정되며, 근무원가, 기타장기종업원급여부채의 순이자 및 재측정요소는 당기손익으로 인식됩니다. 또한, 이러한 부채는 매년 독립적이고 적격한 보험계리사에 의해 평가됩니다.

2.19 충당부채

과거사건의 결과로 현재의 법적의무나 의제의무가 존재하고, 그 의무를 이행하기 위한 자원의 유출가능성이 높으며, 당해 금액의 신뢰성 있는 추정이 가능한 경우 판매보증충당부채, 복구충당부채 및 소송충당부채 등을 인식하고 있습니다. 충당부채는 의무를 이행하기 위하여 예상되는 지출액의 현재가치로 측정되며, 시간경과로 인한 충당부채의 증가는 이자비용으로 인식됩니다.

2.20 파생상품

파생상품은 파생상품 계약 체결 시점에 공정가치로 최초 인식되며 이후 매 보고기간 말에 공정가치로 재측정됩니다. 파생상품의 공정가치 변동은 해당 파생상품이 위험회피수단으로 지정되었는지 여부 및 위험회피대상의 성격에 따라 다르게 회계처리됩니다. 연결회사는 파생상품을 위험회피목적으로 체결하고 있으며, 그 중 일부 파생상품에 대하여 다음과 같은 위험회피관계의 위험회피수단으로 지정하고 있습니다.

- 인식된 자산이나 부채 또는 확정계약의 공정가치 변동에 대한 위험회피(공정가치

위험회피)

· 인식된 자산이나 부채 또는 발생가능성이 매우 높은 예상거래의 현금흐름 변동에 대한 위험회피(현금흐름 위험회피)

연결회사는 위험회피의 개시시점에 위험회피수단이 위험회피대상의 현금흐름의 변동을 상쇄할 것으로 기대되는지를 포함하여 위험회피수단과 위험회피대상의 경제적 관계를 문서화합니다.

위험회피목적을 위해 사용된 파생금융상품의 공정가치는 주석30에 공시되었습니다.

위험회피수단인 파생상품의 전체 공정가치는 위험회피대상의 잔여 만기가 12개월보다 길 경우 비유동자산이나 부채로 분류되고, 12개월 이하인 경우 유동자산이나 유동부채로 분류됩니다. 위험회피수단으로 지정되지 않은 파생상품부채는 결제일에 따라 유동과 비유동으로 구분되고, 파생상품자산은 예상만기에 따라 유동과 비유동으로 구분됩니다.

현금흐름위험회피수단으로 지정된 파생상품의 공정가치 변동 중 위험회피에 효과적인 부분은 위험회피 개시 이후 위험회피대상항목의 공정가치(현재가치) 변동 누계액(위험회피대상 미래예상현금흐름의 변동 누계액의 현재가치)을 한도로 현금흐름위험회피 항목으로 자본에 인식됩니다. 비효과적인 부분은 연결포괄손익계산서 상 '금융수익(비용)'으로 인식됩니다.

옵션 계약이 예상거래의 위험회피를 위해 사용될 때 연결회사는 옵션의 내재가치 변동만을 위험회피수단으로 지정하고 있습니다. 옵션의 내재가치 변동 중 위험회피에 효과적인 부분에 대한 손익은 현금흐름위험회피 항목으로 자본에 인식됩니다. 옵션의 시간가치 변동 중 위험회피대상항목과 관련된 부분(대응된 시간가치)은 기타포괄손익의 위험회피원가 항목으로 자본에 인식합니다.

선도계약이 예상거래의 위험을 회피하기 위해 사용되는 경우, 연결회사는 일반적으로 선도계약의 현물요소의 가치 변동만을 위험회피수단으로 지정하고 있습니다. 선도계약의 현물요소 가치 변동 중 위험회피에 효과적인 부분에 대한 손익은 현금흐름 위험회피 항목으로 자본에 인식됩니다. 위험회피대상항목과 관련된 계약의 선도요소

의 변동은 기타포괄손익의 위험회피원가 항목으로 자본에 인식합니다. 일부 경우에 연결회사는 선도 요소를 포함한 선도계약 공정가치의 전체 변동을 위험회피수단으로 지정합니다. 그런 경우 전체 선도계약 공정가치 변동 중 위험회피에 효과적인 부분에 대한 손익이 현금흐름위험회피 항목으로 자본에 인식됩니다.

자본에 누적된 금액은 위험회피대상항목이 당기손익에 영향을 미치는 기간에 다음과 같이 당기손익으로 재분류됩니다.

- 위험회피대상항목으로 인해 후속적으로 재고자산 등의 비금융자산을 인식하게 되는 때에는 이연된 위험회피 관련 손익, 이연된 옵션계약의 시간가치, 이연된 선도요소 모두 관련 자산의 최초 원가에 포함합니다. 위험회피와 관련하여 이연되었던 금액은 위험회피대상항목이 매출원가 등을 통해 당기손익에 영향을 미칠 때 궁극적으로 당기손익으로 인식됩니다.
- 변동이자율 차입금의 위험회피를 위한 이자율 스왑의 가치 변동 중 위험회피에 효과적인 부분에 대한 손익은 위험회피대상인 차입금의 이자비용이 인식되는 기간에 연결포괄손익계산서 상 '금융비용'으로 당기손익에 계상됩니다.

위험회피수단이 소멸, 매각, 종료, 행사된 경우 또는 위험회피관계가 적용조건을 충족하지 않는 경우, 현금흐름위험회피 항목 누계액은 예상거래가 발생하여 재고자산 등의 비금융자산을 인식할 때까지 현금흐름위험회피 항목에 남겨둡니다. 예상거래가 더 이상 발생할 것으로 예상되지 않는 경우에 현금흐름위험회피 항목 누계액과 위험회피 관련 이연원가는 당기손익으로 즉시 재분류됩니다.

공정가치 위험회피의 위험회피수단으로 지정된 파생상품의 공정가치 변동은 위험회피 대상의 회피대상위험으로 인한 공정가치 변동과 함께 연결포괄손익계산서에 인식됩니다.

위험회피회계의 요건이 더 이상 충족되지 않는 경우에는 유효이자율법이 적용되는 위험회피대상의 경우 잔여 만기에 걸쳐 이자수익을 상각합니다.

2.21 배당금

배당금은 상법에 규정된 기관에 의해 승인된 시점에 부채로 인식하고 있습니다.

2.22 당기법인세 및 이연법인세

법인세비용은 당기법인세와 이연법인세로 구성됩니다. 법인세는 기타포괄손익이나 자본에 직접 인식된 항목과 관련된 금액은 해당 항목에서 직접 인식하며, 이를 제외하고는 당기손익으로 인식됩니다. 법인세비용은 보고기간말 현재 제정되었거나 실질적으로 제정된 세법에 기초하여 측정됩니다.

경영진은 적용 가능한 세법 규정이 해석에 따라 달라질 수 있는 상황에 대하여 연결회사가 세무신고 시 적용한 세무정책에 대하여 주기적으로 평가하고 있으며, 세무당국이 불확실한 법인세 처리를 수용할 가능성이 높은지 고려합니다. 연결회사는 법인세 측정 시 가장 가능성이 높은 금액 또는 기댓값 중 불확실성의 해소를 더 잘 예측할 것으로 예상되는 방법을 사용하여 불확실성의 영향을 반영합니다.

이연법인세는 자산과 부채의 장부금액과 세무기준액의 차이로 정의되는 일시적 차이에 대하여 장부금액을 회수하거나 결제할 때의 예상 법인세효과로 인식됩니다. 다만, 사업결합 이외의 거래에서 자산·부채를 최초로 인식할 때 발생하는 이연법인세자산과 부채는 그 거래가 회계이익이나 과세소득에 영향을 미치지 않는다면 인식되지 않습니다. 이연법인세자산은 차감할 일시적차이가 사용될 수 있는 미래 과세소득의 발생가능성이 높은 경우에 인식됩니다.

종속기업, 관계기업 및 공동기업 투자지분과 관련된 가산할 일시적차이에 대하여 소멸시점을 통제할 수 있고 예측가능한 미래에 일시적차이가 소멸하지 않을 가능성이 높은 경우를 제외하고 이연법인세부채를 인식하고 있습니다. 또한 이러한 자산으로부터 발생하는 차감할 일시적차이에 대하여 일시적차이가 예측가능한 미래에 소멸할 가능성이 높고 일시적차이가 사용될 수 있는 과세소득이 발생할 가능성이 높은 경우에만 이연법인세자산을 인식하고 있습니다.

이연법인세 자산과 부채는 법적으로 당기법인세자산과 당기법인세부채를 상계할 수

있는 권리를 연결회사가 보유하고 있고, 이연법인세 자산과 부채가 동일한 과세당국에 의해서 부과되는 법인세와 관련된 경우에 상계합니다. 당기법인세 자산과 부채는 법적으로 상계할 수 있는 권리를 연결회사가 보유하고 있고, 순액으로 결제할 의도가 있거나 자산을 실현하는 동시에 부채를 결제하려는 의도가 있는 경우에 상계합니다.

2.23 주당이익

기본주당이익은 주주에게 귀속되는 연결포괄손익계산서상 당기순이익을 보고기간 동안의 연결회사의 가중평균 유통보통주식수로 나누어 산정한 것입니다.

희석주당이익은 주주에게 귀속되는 연결포괄손익계산서상 당기순이익을 보고기간 동안의 연결회사의 가중평균 유통보통주식수와 가중평균 잠재적 희석증권주식수로 나누어 산정한 것입니다. 잠재적 희석증권은 희석효과가 발생하는 경우에만 희석주당이익의 계산에 반영됩니다.

2.24 부문별 보고

영업부문별 정보는 최고영업의사결정자에게 내부적으로 보고되는 방식에 기초하여 공시됩니다. 최고영업의사결정자는 영업부문에 배부될 자원과 영업부문의 성과를 평가하는데 책임이 있으며, 연결회사는 전략적 의사결정을 수행하는 경영위원회를 최고 의사결정자로 보고 있습니다.

2.25 자본금

보통주와 우선주는 모두 자본으로 분류하고 있습니다.

회사가 회사의 보통주를 취득하는 경우, 직접거래원가를 포함하는 지급 대가는 그 보통주가 소각되거나 재발행될 때까지 회사의 자본에서 차감하여 표시하고 있습니다.

이러한 자기주식이 재발행되는 경우, 수취한 대가는 회사의 주주에게 귀속되는 자본에 포함하고 있습니다.

2.26 매각예정자산(또는 처분자산집단)

비유동자산(또는 처분자산집단)은 장부금액이 매각거래를 통하여 주로 회수되고, 매각의 가능성이 매우 높은 경우에 매각예정으로 분류되며, 그러한 자산은 장부금액과 순공정가치 중 작은 금액으로 측정됩니다.

2.27 리스

가. 리스제공자

연결회사가 리스제공자인 경우 운용리스에서 생기는 리스수익은 리스기간에 걸쳐 정액기준으로 인식합니다. 운용리스 체결 과정에서 부담하는 리스개설직접원가를 기초자산의 장부금액에 더하고 리스료 수익과 같은 기준으로 리스기간에 걸쳐 비용으로 인식합니다. 각 리스된 자산은 연결재무상태표에서 그 특성에 기초하여 표시하였습니다.

나. 리스이용자

연결회사는 다양한 사무실, 사택, 매장, 중장비, 자동차를 리스하고 있습니다. 리스계약은 일반적으로 고정기간으로 체결되지만 아래에서 설명하는 연장선택권이 있을수 있습니다.

계약에는 리스요소와 비리스요소가 모두 포함될 수 있습니다. 연결회사는 상대적 개별 가격에 기초하여 계약 대가를 리스요소와 비리스요소에 배분하였습니다.

리스조건은 개별적으로 협상되며 다양한 계약조건을 포함합니다. 리스계약에 따라 부과되는 다른 제약은 없지만 리스자산을 차입금의 담보로 제공할 수는 없습니다.

연결회사는 계약이 집행가능한 기간 내에서 해지불능기간에 리스이용자가 연장선택권을 행사할 것이 상당히 확실한 경우의 그 대상기간과 종료선택권을 행사하지 않을 것이 상당히 확실한 경우의 그 대상기간을 포함하여 리스기간을 산정합니다. 연결회사는 리스이용자와 리스제공자가 각각 다른 당사자의 동의 없이 종료할 수 있는 권리

가 있는 경우 계약을 종료할 때 부담할 경제적 불이익을 고려하여 집행가능한 기간을 산정합니다.

리스에서 생기는 자산과 부채는 최초에 현재가치기준으로 측정합니다. 리스부채는 다음 리스료의 순현재가치를 포함합니다.

- 받을 리스 인센티브를 차감한 고정리스료(실질적인 고정리스료 포함)
- 개시일 현재 지수나 요율을 사용하여 최초 측정된, 지수나 요율(이율)에 따라 달라지는 변동리스료
- 잔존가치보증에 따라 연결회사(리스이용자)가 지급할 것으로 예상되는 금액
- 연결회사(리스이용자)가 매수선택권을 행사할 것이 상당히 확실한 경우에 그 매수선택권의 행사가격
- 리스기간이 연결회사(리스이용자)의 종료선택권 행사를 반영하는 경우에 그 리스를 종료하기 위하여 부담하는 금액

리스이용자가 리스 연장선택권을 행사할 것이 상당히 확실한(reasonably certain) 경우 그 선택권의 행사에 따라 지급할 리스료 또한 리스부채의 측정에 포함됩니다.

리스의 내재이자율을 쉽게 산정할 수 있는 경우 그 이자율로 리스료를 할인합니다. 내재이자율을 쉽게 산정할 수 없는 경우에는 리스이용자가 비슷한 경제적 환경에서 비슷한 기간에 걸쳐 비슷한 담보로 사용권자산과 가치가 비슷한 자산을 획득하는 데 필요한 자금을 차입한다면 지급해야 할 이자율인 리스이용자의 증분차입이자율을 사용합니다.

연결회사는 증분차입이자율을 다음과 같이 산정합니다.

- 가능하다면 개별 리스이용자가 받은 최근 제3자 금융 이자율에 제3자 금융을 받은 이후 재무상태의 변경을 반영
- 국가, 통화, 담보, 보증과 같은 리스에 특정한 조정을 반영

개별 리스이용자가 리스와 비슷한 지급일정을 가진 분할상환 차입금 이자율을 쉽게 관측(최근의 금융 또는 시장 자료를 통해)할 수 있는 경우, 연결회사는 증분차입이자율을 산정할 때 그 이자율을 시작점으로 사용합니다.

연결회사는 지수나 요율에 따라 달라지는 변동리스료의 경우 지수나 요율이 유효할 때까지 리스부채에 포함하지 않는 변동리스료의 잠재적 미래 증가 위험에 노출되어 있습니다. 지수나 요율에 따라 달라지는 리스료의 조정액이 유효한 시점에서 리스부채를 재평가하고 사용권자산을 조정합니다.

각 리스료는 리스부채의 상환과 금융원가로 배분합니다. 금융원가는 각 기간의 리스부채 잔액에 대하여 일정한 기간 이자율이 산출되도록 계산된 금액을 리스기간에 걸쳐 당기손익으로 인식합니다.

사용권자산은 다음 항목들로 구성된 원가로 측정합니다.

- 리스부채의 최초 측정금액
- 받은 리스 인센티브를 차감한 리스개시일이나 그 전에 지급한 리스료
- 리스이용자가 부담하는 리스개설직접원가
- 복구원가의 추정치

사용권자산은 리스개시일부터 사용권자산의 내용연수 종료일과 리스기간 종료일 중 이른 날까지의 기간동안 감가상각합니다. 연결회사가 매수선택권을 행사할 것이 상당히 확실한(reasonably certain) 경우 사용권자산은 기초자산의 내용연수에 걸쳐 감가상각합니다.

장비 및 차량운반구의 단기리스와 모든 소액자산 리스와 관련된 리스료는 정액 기준에 따라 당기손익으로 인식합니다. 단기리스는 매수선택권 없이 리스기간이 12개월 이하인 리스이며, 소액리스자산은 IT기기와 소액의 사무실 가구로 구성되어 있습니다.

다. 변동리스료

일부 부동산 리스는 매장에서 생기는 매출에 연동되는 변동리스료 조건을 포함합니다. 개별 매장의 경우, 리스료의 최대 100%까지 변동리스료 지급 조건을 따르며 리스료 산정시 매출액에 적용되는 비율 또한 그 범위가 넓습니다. 변동리스료를 지급하

는 계약조건은 신규 매장의 고정원가 최소화를 포함하여 다양한 이유로 사용됩니다. 매출에 연동하는 변동리스료는 변동리스료를 유발하는 조건이 생기는 기간에 당기손익으로 인식합니다.

라. 연장선택권 및 종료선택권

연결회사 전체에 걸쳐 다수의 부동산 및 시설장치 리스계약에 연장선택권 및 종료선택권을 포함하고 있습니다. 이러한 조건들은 계약 관리 측면에서 운영상의 유연성을 극대화하기 위해 사용됩니다. 보유하고 있는 대부분의 연장선택권 및 종료선택권은 해당 리스제공자가 아니라 연결회사가 행사할 수 있습니다.

마. 잔존가치보증

계약기간 동안 리스원가를 최적화하기 위해 연결회사는 시설장치 리스와 관련하여 종종 잔존가치보증을 제공합니다.

바. 전대리스

연결회사가 리스제공자로서 적용하는 회계정책은 기업회계기준서 제1017호의 정책과 다르지 않습니다. 다만, 연결회사가 중간리스제공자인 경우 전대리스는 기초자산이 아닌 상위리스에서 생기는 사용권자산에 기초하여 분류됩니다.

연결회사는 일부 건물을 전대리스로 제공하였습니다. 전대리스는 기업회계기준서 제1116호에 따라 운용리스 또는 금융리스로 분류하였습니다.

2.28 사업결합

사업의 취득은 취득법을 적용하여 처리하고 있습니다. 취득대가는 이전하는 자산, 연결회사가 발행하였거나 부담하는 부채 및 발행한 지분의 취득일 현재의 공정가치 합계로 산정하고 있습니다. 취득관련원가는 발생시점에 당기손익으로 인식합니다.

취득일에 식별가능한 취득자산, 인수부채 및 우발부채는 다음을 제외하고는 취득일

에 공정가치로 인식하고 있습니다.

- 이연법인세자산이나 부채와 종업원급여약정과 관련된 자산이나 부채는 각각 기업 회계기준서 제1012호 '법인세'와 기업회계기준서 제1019호 '종업원급여'에 따라 인식하고 측정하고 있습니다.
- 연결회사가 피취득자의 주식기준보상을 자신의 주식기준보상으로 대체하면서 발생한 부채나 지분상품은 기업회계기준서 제1102호 '주식기준보상'에 따라 측정하고 있습니다.
- 기업회계기준서 제1105호 '매각예정비유동자산과 중단영업'에 따라 매각예정자산으로 분류된 비유동자산(또는 처분자산집단)은 기업회계기준서 제1105호에 따라 측정하고 있습니다.

영업권은 이전대가의 공정가치의 합계금액이 취득일 현재 식별가능한 취득자산과 인수부채의 공정가치순액을 초과하는 금액으로 측정하고 있습니다. 취득일에 식별가능한 취득자산과 인수부채의 공정가치순액이 이전대가의 공정가치의 합계금액을 초과하는 금액이 재검토 후에도 존재하는 경우에, 그 초과금액은 즉시 염가매수차익으로 당기손익에 반영하고 있습니다.

2.29 연결채무제표의 승인

연결회사의 연결채무제표는 2025년 1월 22일에 이사회에서 승인되었으며, 정기주주총회에서 수정 승인될 수 있습니다.

3. 중요한 회계추정 및 가정 :

연결재무제표 작성에는 미래에 대한 가정 및 추정이 요구되며 경영진은 연결회사의 회계정책을 적용하기 위해 판단이 요구됩니다. 추정 및 가정은 지속적으로 평가되며, 과거 경험과 현재의 상황에 비추어 합리적으로 예측가능한 미래의 사건을 고려하여 이루어집니다. 회계추정의 결과가 실제 결과와 동일한 경우는 드물 것이므로 중요한 조정을 유발할 수 있는 유의적인 위험을 내포하고 있습니다.

다음 회계연도에 자산 및 부채 장부금액의 조정에 영향을 미칠 수 있는 경영진 판단과 유의적 위험에 대한 추정 및 가정은 다음과 같습니다. 일부 항목에 대한 유의적인 판단 및 추정에 대한 추가적인 정보는 개별 주석에 포함되어 있습니다.

가. 건설계약수익

- 총계약수익 추정의 불확실성

총계약수익은 최초에 합의한 계약금액을 기준으로 측정하지만, 계약을 수행하는 과정에서 공사변경, 보상금, 장려금에 따라 증가하거나 연결회사의 귀책사유로 완공시기가 지연됨에 따라 위약금을 부담할 때 감소될 수 있으므로 계약수익의 측정은 미래사건의 결과와 관련된 다양한 불확실성에 영향을 받습니다. 연결회사는 고객이 공사변경 등으로 인한 수익금액의 변동을 승인할 가능성이 높거나 연결회사가 성과기준을 충족할 가능성이 높고, 금액을 신뢰성 있게 측정할 수 있는 경우에 계약수익에 포함합니다.

- 공사지연에 따른 총계약수익 추정의 불확실성

공사수익의 측정은 미래사건의 결과와 관련된 다양한 불확실성에 의해 영향을 받습니다. 연결회사의 귀책사유로 완공시기가 지연됨에 따라 지연배상금을 부담하면 계약수익금액이 감소될 수 있으므로 완공시기가 지연될 것으로 예상되는 계약에 대해서는 과거 경험 등을 기반으로 연결회사가 부담할 지연배상금을 추정합니다.

- 총추정계약원가 추정의 불확실성

공사수익금액은 누적발생계약원가를 기준으로 측정하는 진행률의 영향을 받으며, 총추정계약원가는 재료비, 노무비, 공사기간 등의 미래 예상치에 근거하여 추정합니다.

나. 금융상품의 공정가치

활성시장에서 거래되지 않는 금융상품의 공정가치는 원칙적으로 평가기법을 사용하여 결정하고 있습니다. 연결회사는 보고기간말 현재 주요한 시장상황에 기초하여 다양한 평가기법의 선택 및 가정에 대한 판단을 하고 있습니다.

다. 순확정급여부채

순확정급여부채의 현재가치는 보험수리적방식에 의해 결정되는 다양한 요소들 특히, 할인율의 변동에 영향을 받습니다.

라. 법인세

연결회사의 과세소득에 대한 법인세는 다양한 국가의 세법 및 과세당국의 결정을 적용하여 산정되므로 최종 세효과를 산정하는 데에는 불확실성이 존재합니다.

연결회사는 특정 기간동안 과세소득의 일정 금액을 투자, 임금증가 등에 사용하지 않았을 때 세법에서 정하는 방법에 따라 산정된 법인세를 추가로 부담합니다. 따라서, 해당 기간의 당기법인세와 이연법인세를 측정할 때 이에 따른 세효과를 반영하여야 하고, 이로 인해 연결회사가 부담할 법인세는 각 연도의 투자, 임금증가 등의 수준에 따라 달라지므로 최종 세효과를 산정하는 데에는 불확실성이 존재합니다.

마. 충당부채

연결회사는 보고기간말 현재 주식 2.19에서 설명하는 바와 같이 하자보수 등과 관련한 충당부채를 계상하고 있습니다. 이러한 충당부채는 과거 경험에 기초한 추정에 근거하여 결정됩니다.

바. 영업권의 손상차손

영업권의 손상 여부를 검토하기 위한 현금창출단위의 회수가능금액은 사용가치의 계산에 기초하여 결정됩니다.

사. 금융자산의 손상

금융자산의 손실충당금은 부도위험 및 기대손실률 등에 대한 가정에 기초하여 측정됩니다. 연결회사는 이러한 가정의 설정 및 손상모델에 사용되는 투입변수의 선정에 있어서 연결회사의 과거 경험, 현재 시장 상황, 재무보고일 기준의 미래전망정보 등을 고려하여 판단합니다.

아. 리스

리스기간을 산정할 때에 경영진은 연장선택권을 행사하거나 종료선택권을 행사하지 않을 경제적 유인이 생기게 하는 관련되는 사실 및 상황을 모두 고려합니다. 연장선택권의 대상 기간(또는 종료선택권의 대상 기간)은 리스이용자가 연장선택권을 행사할 것(또는 행사하지 않을 것)이 상당히 확실한 경우에만 리스기간에 포함됩니다.

선택권이 실제로 행사되거나(행사되지 않거나) 연결회사가 선택권을 행사할(행사하지 않을) 의무를 부담하게 되는 경우에 리스기간을 다시 평가합니다. 리스이용자가 통제할 수 있는 범위에 있고 리스기간을 산정할 때에 영향을 미치는 유의적인 사건이 일어나거나 상황에 유의적인 변화가 있을 때에만 연결회사는 연장선택권을 행사할 것(또는 행사하지 않을 것)이 상당히 확실한지의 판단을 변경합니다.

4. 건설계약 등 :

가. 당기와 전기 중 연결회사가 건설계약과 관련하여 수익으로 인식한 금액은 다음과 같습니다(단위:백만원).

공종별	2024. 12. 31	2023. 12. 31
빌딩	14,894,466	14,884,049
토목	761,072	1,063,989
플랜트	2,931,430	3,240,996
조경	147,717	149,186
합 계	18,734,685	19,338,220

2024년 12월 31일 현재 연결회사의 건설계약 수주잔고는 27,714,965백만원입니다.

나. 2024년 12월 31일과 2023년 12월 31일 현재 도급공사계약과 관련한 주요 자산
· 부채와 지급보증받은 내역은 다음과 같습니다(단위:백만원).

구 분	구 분	2024. 12. 31					2023. 12. 31
		빌딩	토목	플랜트	조경	합 계	합 계
수취채권(*1)	공사미수금(*2)	2,342,307	127,258	256,341	11,274	2,737,180	2,570,909
	예치보증금	231,868	6,613	197,692	1	436,174	463,950
	장기채권	882,051	-	-	-	882,051	860,116
	단기대여금	79,442	-	-	-	79,442	52,877
계약자산(*1)	미청구공사	1,489,859	136,434	500,309	31,259	2,157,861	1,844,352
계약이행원가	공사선급비용	19,666	-	630	133	20,429	100,815
계약부채	공사선수금	150,029	67,921	160,633	1,519	380,102	377,943
	초과청구선수금	914,447	137,056	730,523	1,311	1,783,337	1,590,011
기타자산(*1)	공사선급금	586,457	188,184	258,554	690	1,033,885	963,845

(*1) 대손충당금 차감 전 금액입니다.

(*2) 공사미수금은 받을어음이 포함된 금액입니다.

연결회사는 공사이행 등과 관련하여 금융기관으로부터 10,743,864백만원(전기말 9,190,299백만원), 건설공제조합으로부터 8,205,684백만원(전기말 7,133,931백만원), 소프트웨어공제조합으로부터 9,394백만원(전기말 9,876백만원) 및 엔지니어링공제조합으로부터 28,890백만원(전기말 27,269백만원)의 지급보증을 제공받고 있습니다.

다. 2024년 12월 31일과 2023년 12월 31일 현재 계약수익이 전기 매출액의 5% 이상인 공사계약별 정보는 다음과 같습니다(단위: 백만원).

(1) 당기말

계약명(*1)	계약일	계약상 납품기한	진행률	미청구공사		공사미수금(매출채권)(*3)	
				총액	손상액	총액	손상액
싱가폴 Changi Airport Pkg.1(*2)	'15.10	'22.01	99.8%	-	-	-	-
알제리 Naama(*2)	'14.02	'23.03	99.5%	3,201	-	3	-
사우디 Riyadh Metro(*2)	'13.10	'24.12	98.2%	-	-	44,197	-
UAE 원전(*2)	'10.03	'20.12	99.5%	34,892	-	68	-
알제리 Mostaghanem	'14.02	'25.12	79.8%	-	-	14,858	-
강릉안인화력(*2)	'14.02	'23.06	98.7%	-	-	80,364	-
싱가폴 Thomson East Coast Line T313(*2)	'16.03	'24.02	89.0%	-	-	4,585	-
방글라데시 Dhaka Airport(*2)	'20.01	'24.04	84.8%	19,583	-	25,090	-
인도 Mumbai DAICEC	'13.12	'25.06	99.7%	-	-	8,849	-
말레이시아 KL118 Tower(*2)	'15.11	'22.03	98.1%	-	-	984	-
평택 FAB 3기 신축공사	'20.02	'24.08	100.0%	-	-	-	-
카타르 LNG 수출기지 Tank	'21.03	'27.08	71.7%	152,954	-	-	-
UAE HMDC	'21.12	'25.12	62.3%	-	-	80,726	-
평택 P4 신축공사	'21.10	'25.03	100.0%	255,074	-	352,695	-
미국 Taylor FAB1 신축공사(*2)	'22.02	'24.04	99.6%	-	-	120,975	-
평택 P3 Ph3	'22.03	'25.03	89.0%	-	-	659,692	-
평택 P4 Ph2	'23.07	'25.10	30.7%	30,983	-	434,060	-
카타르 Facility E IWPP	'24.11	'29.06	0.1%	-	-	-	-

(*1) 2023년 12월 31일 기준 실질적으로 공사가 종료된 현장은 제외하였습니다.

(*2) 2024년 12월 31일 현재 계약상 납품기일은 경과하였으나, 발주처가 요구한 추가 공사 등으로 인하여 공사가 진행중이며, 연결회사는 발주처와 계약기간 연장에 관하여 협의를 진행중입니다.

(*3) 공사미수금은 받을어음이 포함된 금액입니다.

(2) 전기말

계약명(*1)	계약일	계약상 납품기한	진행률	미청구공사		공사미수금(매출채권)(*3)	
				총액	손상액	총액	손상액
싱가폴 Changi Airport Pkg.1(*2)	'15.10	'22.01	99.4%	-	-	-	-
알제리 Naama(*2)	'14.02	'23.03	98.4%	-	-	949	-
사우디 Riyadh Metro	'13.10	'24.04	96.3%	-	-	41,552	-
UAE 원전(*2)	'10.03	'20.12	99.8%	31,057	-	12	-
알제리 Mostaghanem	'14.02	'25.12	70.4%	-	-	11,987	-
강릉안인화력(*2)	'14.02	'23.06	98.0%	-	-	28,883	-
싱가폴 Thomson East Coast Line T313	'16.03	'24.02	81.7%	-	-	4,785	-
방글라데시 Dhaka Airport	'20.01	'24.04	71.3%	2,876	-	20,244	-
인도 Mumbai DAICEC	'13.12	'25.06	94.7%	4,697	-	12,158	-
말레이시아 KL118 Tower(*2)	'15.11	'22.03	98.2%	31,970	-	-	-
평택 FAB 3기 신축공사	'20.02	'24.04	100.0%	247,714	-	147,730	-
카타르 LNG 수출기지 Tank	'21.03	'25.11	53.7%	81,507	-	37,882	-
UAE HMDC	'21.12	'25.12	34.6%	-	-	50,866	-
평택 P4 신축공사	'21.10	'24.10	71.6%	-	-	943,444	-
미국 Taylor FAB1 신축공사	'22.02	'24.04	59.7%	-	-	-	-
평택 P3 Ph3	'22.03	'24.08	100.0%	-	-	113,498	-

(*1) 2022년 12월 31일 기준 실질적으로 공사가 종료된 현장은 제외하였습니다.

(*2) 2023년 12월 31일 현재 계약상 납품기일은 경과하였으나, 발주처가 요구한 추가 공사 등으로 인하여 공사가 진행중이며, 연결회사는 발주처와 계약기간 연장에 관하여 협의를 진행중입니다.

(*3) 공사미수금은 받을어음이 포함된 금액입니다.

라. 2024년 12월 31일 현재 연결회사의 주요 합작공사의 현황은 다음과 같습니다(단위:백만원).

합작공사명	총도금액	회사금액	회사지분	대표사
UAE 원전	7,460,809	3,357,364	45.00%	현대건설
사우디 Riyadh Metro	10,886,758	3,176,756	29.18%	FCC
캐나다 Site C	3,442,248	1,469,551	50.00%	Acciona S.A.
Malaysia KL118 Tower	1,775,533	1,065,320	60.00%	연결회사
호주 Westconnex Stage 3 - Tunnel Pkg	2,820,380	940,033	33.33%	Lendlease Engineering Pty limited
싱가폴 Changi Airport Pkg.1	1,017,728	712,409	70.00%	연결회사
서울 3,4호	2,263,189	1,154,226	51.00%	연결회사
부전-마산철도	435,227	309,795	71.18%	연결회사
영국 Mersey Gateway	733,646	244,524	33.33%	FCC S.A & Kier
사우디 Tadawul Tower PJT	576,339	345,803	60.00%	연결회사
사우디 NEOM Tunnel	1,849,379	647,283	35.00%	연결회사
말레이시아 TIEM2	689,308	482,516	70.00%	연결회사
싱가폴TuasFinger1	738,838	206,875	28.00%	현대건설
방글라데시 Dhaka Airport	2,473,625	2,222,683	89.86%	연결회사
대만 Taoyuan Airport Terminal 3	1,983,313	1,388,319	70.00%	연결회사

마. 당기와 전기 중 연결회사의 공종별로 추정총계약수익, 추정총계약원가의 변동과 2024년 12월 31일 현재 이와 같은 변동이 당기와 미래의 손익에 미치는 영향 및 미청구공사잔액의 변동과 공사손실충당부채 금액은 다음과 같습니다(단위:백만원).

(1) 당기

공종별	추정총계약수익의 변동	추정총계약원가의 변동	당기 손익에 미친 영향	미래 손익에 미칠 영향	미청구공사 (초과청구공사)의 변경	공사손실충당부채
빌딩	8,536,125	7,358,499	879,681	297,945	879,681	8,125
토목	46,810	25,064	16,612	5,133	16,612	94,383
플랜트	511,350	516,939	(15,655)	10,066	(15,655)	30,825
조경	7,232	3,955	3,102	175	3,102	-
합계	9,101,517	7,904,457	883,740	313,319	883,740	133,333

(2) 전기

공종별	추정총계약수익의 변동	추정총계약원가의 변동	당기 손익에 미친 영향	미래 손익에 미칠 영향	미청구공사 (초과청구공사)의 변경	공사손실충당부채
빌딩	12,080,771	10,875,482	869,107	336,182	869,107	21,157
토목	397,757	356,195	41,388	174	41,388	63,691
플랜트	301,691	419,917	(118,771)	544	(118,771)	32,643
조경	8,169	7,666	459	43	459	-
합계	12,788,388	11,659,260	792,183	336,943	792,183	117,491

바. 공사지연에 따른 총계약수익 추정치의 변동가능성

공사수익의 측정은 미래사건의 결과와 관련된 다양한 불확실성에 의해 영향을 받습니다. 연결회사의 귀책사유로 완공시기가 지연됨에 따라 지연배상금을 부담하면 계약수익금액이 감소될 수 있으므로 완공시기가 지연될 것으로 예상되는 계약에 대해서는 과거 경험 등을 기반으로 연결회사가 부담할 지연배상금을 추정합니다. 연결회사는 발주처에 공사종료기한에 대한 연장 클레임을 청구하고 연결회사가 공사종료기한 미준수의 귀책사유가 없음을 소명하는 등의 대응방안을 통해 지연배상금을 부담하지 않기 위한 제반절차는 진행하고 있으며 향후에도 이러한 절차를 지속하여 지연배상금 부담을 최소화할 예정입니다.

사. 하자보수기간이 미경과된 완성공사와 관련한 하자보수충당부채 및 진행중인 공사현장의 예상손실과 관련한 공사손실충당부채의 당기와 전기 중 변동내역은 다음과 같습니다(단위:백만원).

(1) 당기

구 분	2024. 12. 31				
	기초잔액	증가액	감소액	기타(*)	기말잔액
하자보수충당부채	206,934	46,359	(26,758)	9,224	235,759
공사손실충당부채	117,491	58,057	(50,753)	8,538	133,333

(*) 환율변동에 의한 증감액 등을 포함하고 있습니다.

(2) 전기

구 분	2023. 12. 31				
	기초잔액	증가액	감소액	기타(*)	기말잔액
하자보수충당부채	182,121	38,682	(16,986)	3,117	206,934
공사손실충당부채	138,707	6,585	(29,513)	1,712	117,491

(*) 환율변동에 의한 증감액 등을 포함하고 있습니다.

아. 강릉안인화력 건설계약의 계약 상 공사종료일은 2023년 6월 15일입니다. 동 건설계약의 최종 인정투자비의 확정 시점 및 금액은 한국전력거래소 산하 비용평가위원회의 표준투자비 산정 기준 개정 후, 인정투자비 확정 논의 등에 따라 영향을 받을 수 있습니다. 이에 따라, 연결회사가 인식한 계약금액의 변경가능성이 존재합니다.

5. 재고자산 :

2024년 12월 31일과 2023년 12월 31일 현재 재고자산의 내역은 다음과 같습니다(단 위:백만원).

구 분	2024. 12. 31			2023. 12. 31		
	평가전금액	평가충당금	재무상태표 가액	평가전금액	평가충당금	재무상태표 가액
상품	1,100,558	(30,513)	1,070,045	950,349	(43,448)	906,901
제품	963,405	(19,109)	944,296	970,780	(20,847)	949,933
원재료	1,067,889	(6,214)	1,061,675	1,056,694	(3,216)	1,053,478
용지	405,346	(612)	404,734	206,865	(612)	206,253
미착품	285,443	-	285,443	237,181	-	237,181
반제품 및 재공품	1,101,895	(4,353)	1,097,542	827,388	(8,412)	818,976
기타	307,011	(44,848)	262,163	306,390	(9,023)	297,367
합 계	5,231,547	(105,649)	5,125,898	4,555,647	(85,558)	4,470,089

6. 범주별 금융상품 :

가. 2024년 12월 31일과 2023년 12월 31일 현재 범주별 금융상품의 내역은 다음과 같습니다(단위:백만원).

(1) 당기말

재무상태표 상 자산	상각후원가 측정 금융자산	기타포괄손익-공정가치 측정 금융자산	당기손익-공정가치 측정 금융자산	합 계
당기손익-공정가치 측정 금융자산	-	-	678,935	678,935
기타포괄손익-공정가치 측정 금융자산	-	21,873,620	-	21,873,620
현금및현금성자산	3,622,372	-	-	3,622,372
단기금융상품	1,397,671	-	-	1,397,671
매출채권(*1)	3,043,224	1,880,316	279,560	5,203,100
기타유동자산(*2)(*3)	1,067,538	-	-	1,067,538
기타비유동자산(*2)(*3)	1,852,683	-	-	1,852,683
파생상품				
매매목적	-	-	48,425	48,425
위험회피	-	-	42,095	42,095
합 계	10,983,488	23,753,936	1,049,015	35,786,439

(*1) 매출채권 중 2,122,155백만원은 미청구공사로 금융상품에서 제외되었습니다.

(*2) 유동성장기채권과 장기채권은 기타유동자산과 기타비유동자산에 포함되어 있습니다.

(*3) 기타유동자산 및 기타비유동자산은 파생상품을 제외한 금융상품으로 구성되어 있습니다(주석7 참조).

(2) 전기말

재무상태표 상 자산	상각후원가 측정 금융자산	기타포괄손익-공정가치 측정 금융자산	당기손익-공정가치 측정 금융자산	합 계
당기손익-공정가치 측정 금융자산	-	-	514,618	514,618
기타포괄손익-공정가치 측정 금융자산	-	29,091,962	-	29,091,962
현금및현금성자산	3,119,516	-	-	3,119,516
단기금융상품	2,058,271	-	-	2,058,271
매출채권(*1)	2,380,774	1,961,468	254,968	4,597,210
기타유동자산(*2)(*3)	902,315	-	-	902,315
기타비유동자산(*2)(*3)	1,921,230	-	-	1,921,230
파생상품				
매매목적	-	-	42,261	42,261
위험회피	-	-	15,991	15,991
합 계	10,382,106	31,053,430	827,838	42,263,374

(*1) 매출채권 중 1,812,099백만원은 미청구공사로 금융상품에서 제외되었습니다.

(*2) 유동성장기채권과 장기채권은 기타유동자산과 기타비유동자산에 포함되어 있습니다.

(*3) 기타유동자산 및 기타비유동자산은 파생상품을 제외한 금융상품으로 구성되어 있습니다(주석7 참조).

나. 2024년 12월 31일과 2023년 12월 31일 현재 사용제한 금융상품은 다음과 같습니다(단위:백만원).

종류	2024. 12. 31	2023. 12. 31	사용 제한 내용
단기금융상품 등	77,500	87,500	상생협력펀드 예치
	6,407	1	지급보증 담보, 국책과제 관리 계좌 등
	469	7,423	당좌개설보증금 등
합 계	84,376	94,924	

다. 2024년 12월 31일과 2023년 12월 31일 현재 범주별 금융부채의 내역은 다음과 같습니다(단위:백만원).

(1) 당기말

재무상태표 상 부채	상각후원가 측정 금융부채	당기손익-공정가치 측정 금융부채	기타부채	합 계
매입채무	2,437,674	-	-	2,437,674
단기차입금	371,455	-	450,607	822,062
유동성장기채무	1,303,745	-	-	1,303,745
기타유동부채	4,790,510	-	-	4,790,510
사채 및 장기차입금	1,741,990	-	-	1,741,990
기타비유동부채	637,231	-	-	637,231
리스부채	-	-	743,576	743,576
금융보증부채	-	-	11,600	11,600
파생상품				
단기매매	-	20,742	-	20,742
위험회피	-	49,668	-	49,668
합 계	11,282,605	70,410	1,205,783	12,558,798

(2) 전기말

재무상태표 상 부채	상각후원가 측정 금융부채	당기손익-공정가치 측정 금융부채	기타부채	합 계
매입채무	2,707,778	-	-	2,707,778
단기차입금	1,110,388	-	266,327	1,376,715
유동성장기채무	1,440,776	-	-	1,440,776
기타유동부채	4,432,665	-	-	4,432,665
사채 및 장기차입금	1,635,328	-	-	1,635,328
기타비유동부채	436,076	-	-	436,076
리스부채	-	-	708,159	708,159
금융보증부채	-	-	17,954	17,954
파생상품				
단기매매	-	43,666	-	43,666
위험회피	-	83,734	-	83,734
합 계	11,763,011	127,400	992,440	12,882,851

라. 활성시장에서 공시되는 시장가격이 없는 지분상품 중 공정가치를 신뢰성 있게 측정할 수 없는 경우를 제외하고 금융상품의 공정가치는 장부가액과 동일합니다.

마. 당기와 전기의 범주별 금융상품의 순손익 구분은 다음과 같습니다(단위:백만원).

구 분	2024년	2023년
배당수익		
당기손익-공정가치 측정 금융상품	6,646	1,258
기타포괄손익-공정가치 측정 금융상품	631,102	606,794
이자수익/비용		
당기손익-공정가치 측정 금융상품	4,701	4,706
상각후원가금융자산	29,177	21,171
기타금융부채	(32,885)	(30,887)
공정가치측정금융자산 처분손익	(110,301)	(116,310)
공정가치측정금융자산 평가손익		
당기손익-공정가치 측정 금융상품	15,777	(1,713)
기타포괄손익-공정가치 측정 금융상품	(7,136,659)	7,485,230
순손상차손익		
매출채권 관련	(7,490)	(41,785)
상각후원가금융자산	(16,963)	(12,841)
파생상품 관련		
위험회피	(61,534)	18,377
매매목적	21,067	12,056
순외화환산손익	170,059	(12,830)
순외환차손익	(18,766)	(16,628)
합 계	(6,506,069)	7,916,598

7. 매출채권 및 기타자산 :

가. 2024년 12월 31일과 2023년 12월 31일 현재 매출채권 및 기타자산의 내역은 다음과 같습니다(단위:백만원).

구 분	2024. 12. 31			2023. 12. 31
	총액	대손충당금	순액	순액
(1) 매출채권				
상각후원가금융자산	3,252,785	(209,561)	3,043,224	2,380,774
미청구공사미수금	2,157,862	(35,707)	2,122,155	1,812,099
당기손익-공정가치 측정 금융자산	279,560	-	279,560	254,968
기타포괄손익-공정가치 측정 금융자산	1,880,316	-	1,880,316	1,961,468
매출채권 계	7,570,523	(245,268)	7,325,255	6,409,309
(2) 기타유동자산				
금융상품 :				
단기대여금	115,409	(48,612)	66,797	28,448
유동성장기채권	15,994	-	15,994	202
미수금	663,285	(59,158)	604,127	591,269
미수수익	217,499	(81,513)	135,986	81,192
예치보증금	252,378	(7,842)	244,536	201,120
금융리스채권	99	-	99	84
파생상품	54,304	-	54,304	28,320
소 계	1,318,968	(197,125)	1,121,843	930,635
선급금	1,122,495	(7,391)	1,115,104	1,290,925
선급비용	167,212	(630)	166,582	259,547
선급법인세	26,622	-	26,622	124,636
기타	169,572	-	169,572	194,300
소 계	1,485,901	(8,021)	1,477,880	1,869,408
기타유동자산 계	2,804,869	(205,146)	2,599,723	2,800,043
(3) 기타비유동자산				
금융상품 :				
장기채권	995,202	(56,797)	938,405	911,699
장기금융상품	459	-	459	15,209
보증금	815,841	(1,883)	813,958	827,523
해외자원개발자금	4,832	(4,832)	-	-
파생상품	36,215	-	36,215	29,933
기타	99,862	-	99,862	166,799
소 계	1,952,411	(63,512)	1,888,899	1,951,163
기타	342,597	-	342,597	281,752
기타비유동자산 계	2,295,008	(63,512)	2,231,496	2,232,915
합 계	12,670,400	(513,926)	12,156,474	11,442,267

나. 2024년 12월 31일 현재 연결회사가 금융기관 등에 양도한 매출채권 중 만기가 도래하지 않은 450,607백만원(전기말 266,327백만원)은 매출거래처의 부도가 발생하는 경우, 연결회사가 은행에 해당금액을 지급할 의무를 가지므로 구상권이 있는 거래에 해당하여, 매출채권 및 담보부 차입금으로 각각 계상되어 있습니다(주석14 참조).

다. 연결회사는 금융자산 중 다음을 모두 충족하는 경우에만 상각후원가 측정 금융자산으로 분류합니다.

- 계약상 현금흐름을 수취하기 위해 보유하는 것이 목적인 사업모형 하에서 보유
- 계약 조건에 따라 현금흐름이 특정일에 원금과 원금잔액의 이자 지급만으로 구성

라. 2024년 12월 31일과 2023년 12월 31일 현재 매출채권, 기타유동자산 및 기타비유동자산의 공정가치는 장부금액과 동일하며, 신용위험의 최대 노출금액은 위에서 언급한 채권의 각 분류별 장부금액입니다.

8. 기타부채 :

2024년 12월 31일과 2023년 12월 31일 현재 기타부채의 내역은 다음과 같습니다(단위:백만원).

구 분	2024. 12. 31	2023. 12. 31
(1) 기타유동부채		
상각후원가 측정 금융상품 :		
미지급금	1,942,602	1,666,634
미지급비용	1,675,643	1,556,770
예수보증금	568,852	577,433
주택사업 선수금	603,413	631,828
소 계	4,790,510	4,432,665
기타금융상품 :		
파생상품	54,937	77,946
리스부채(주석 12)	249,765	244,861
금융보증부채	11,600	17,954
소 계	316,302	340,761
선수금	3,327,365	2,795,454
예수금	195,859	197,948
총당부채(주석 16)	384,775	378,192
기타	585,862	593,777
기타유동부채 계	9,600,673	8,738,797
(2) 기타비유동부채		
상각후원가 측정 금융상품 :		
장기성미지급금	111,086	88,147
보증금	526,146	347,929
소 계	637,232	436,076
기타금융상품 :		
장기리스부채(주석 12)	493,811	463,298
파생상품	15,473	49,453
소 계	509,284	512,751
장기성선수수익	-	131,940

구 분	2024. 12. 31	2023. 12. 31
장기성선수금	58,609	66,790
기타	478,209	242,835
소 계	536,818	441,565
기타비유동부채 계	1,683,333	1,390,392
합 계	11,284,006	10,129,189

9. 계약자산, 계약이행원가와 계약부채 :

가. 2024년 12월 31일과 2023년 12월 31일 현재 계약자산, 계약이행원가와 계약부채의 내역은 다음과 같습니다(단위:백만원).

구 분	2024. 12. 31	2023. 12. 31
자산		
건설 도급 계약 등에 대한 계약자산 - 미청구공사(*)	2,218,221	1,869,144
자산으로 인식한 계약이행원가 - 선급비용	354,298	393,432
부채		
건설 도급 계약에 대한 계약부채 - 공사선수금	380,102	377,943
건설 도급 계약에 대한 계약부채 - 초과청구공사선수금	1,783,337	1,590,011
계약부채 - 선수금	17,396	17,080
예약매출 계약부채 - 선수금, 선수수익	1,739,292	1,086,011

(*) 대손충당금 차감 전 금액입니다.

상기 건설 도급 계약에 따른 계약자산과 계약부채는 진행률에 따라 유의적으로 변동하며, 상기 계약부채 중 미이행 된 부분은 도급 계약이 종료되는 시점까지 진행률에 따라 인식될 것으로 예상됩니다. 이외의 계약부채는 고객에 대한 수행의무가 완료되는 시점에 수익으로 인식될 것으로 예상됩니다.

자산으로 인식한 계약이행원가는 가격이 확정된 도급 건설계약 등을 이행하기 위하여 직접적으로 소요되는 원가를 자산으로 인식한 것이며, 직접적인 관련이 없는 원가에 대해서는 당기 중 판매비와관리비로 인식하였습니다. 이 자산은 관련된 특정 계약의 기간에 걸쳐 해당 수익을 인식하는 방법과 일관되게 진행률에 따라 상각합니다.

나. 전기에서 이월된 계약부채(건설 도급계약에 대한 계약부채는 계약자산 상계 전 기준)와 관련하여 당기에 수익으로 인식한 금액은 3,111,293백만원(전기 : 3,627,023백만원)입니다.

10. 공정가치 측정 금융자산 :

가. 당기손익-공정가치 측정 금융자산

(1) 당기와 전기 중 당기손익-공정가치 측정 금융자산의 변동내역은 다음과 같습니다(단위:백만원).

구 분	2024. 12. 31	2023. 12. 31
기초금액	514,618	496,204
취득 및 처분	138,375	18,780
대체 등	10,166	1,347
평가손익	15,777	(1,713)
기말금액	678,936	514,618

(2) 2024년 12월 31일과 2023년 12월 31일 현재 당기손익-공정가치 측정 금융자산은 다음과 같습니다(단위:백만원).

구 분	2024. 12. 31	2023. 12. 31
유동자산		
수익증권	110,004	120,333
비유동자산		
지분상품		
비상장주식	105,405	66,868
채무상품		
수익증권	110,412	5
SOC 주식	198,905	183,932
기 타	154,210	143,480
소 계	568,932	394,285
합 계	678,936	514,618

(3) 2024년 12월 31일과 2023년 12월 31일 현재 당기손익-공정가치 측정 금융자산의 내역은 다음과 같습니다(단위:백만원).

회 사 명	2024. 12. 31					2023. 12. 31
	보유주식수(주)	지분율(%)	취득원가	순자산가액 또는 공정가치	장부가액	장부가액
MMT	-	-	109,988	110,004	110,004	120,333
POSCO INDIA CHENNAI STEEL PROCESSING CENTRE,PVT.LTD. 외(*1)(*2)	-	-	429,137	568,932	568,932	394,285
합 계			539,125	678,936	678,936	514,618

(*1) 연결회사의 당기손익-공정가치 측정 금융자산으로 분류된 조합출자금은 공사 지급보증 등과 관련하여 해당 조합의 담보로 제공되어 있습니다(취득원가 42,024백만원).

(*2) 연결회사는 당기손익-공정가치 측정 금융자산으로 분류된 스마트레일(주)(취득원가 6,692백만원), 와이디816피에프브이(주)(취득원가 600백만원)의 지분을 피투자회사 차입금의 담보목적으로 제공하고 있습니다. 한편 연결회사는 스마트레일(주)의 투자주식 장부가액 전액에 대하여 공정가치 평가손실을 인식하였습니다.

(4) 당기와 전기 중 당기손익-공정가치 측정 금융자산에서 당기손익으로 인식된 금액은 다음과 같습니다(단위:백만원).

구 분	2024. 12. 31	2023. 12. 31
당기손익-공정가치 측정 지분상품 관련 손익	4,269	1,160
당기손익-공정가치 측정 채무상품 관련 손익	25,989	2,286
합 계	30,258	3,446

나. 기타포괄손익-공정가치 측정 금융자산

(1) 당기와 전기 중 기타포괄손익-공정가치 측정 금융자산의 변동내역은 다음과 같습니다(단위:백만원).

구 분	2024. 12. 31	2023. 12. 31
기초금액	29,091,962	21,609,473
취득	2,318	-
처분	(92,036)	(6,851)
대체 등	8,035	4,110
평가손익	(7,136,659)	7,485,230
기말금액	21,873,620	29,091,962

(2) 2024년 12월 31일과 2023년 12월 31일 현재 기타포괄손익-공정가치 측정 금융자산의 내역은 다음과 같습니다(단위:백만원).

구 분	2024. 12. 31	2023. 12. 31
지분상품		
상장주식	21,680,828	28,904,632
비상장주식	192,736	187,274
채무상품	56	56
합 계	21,873,620	29,091,962
유동항목	56	-
비유동항목	21,873,564	29,091,962

(3) 2024년 12월 31일과 2023년 12월 31일 현재 기타포괄손익-공정가치 측정 금융자산 중 상장주식의 내역은 다음과 같습니다(단위:백만원, 우선주 포함).

회 사 명	2024. 12. 31					2023. 12. 31
	보유주식수(주)	지분율(%)	취득원가	시가	장부가액	장부가액
삼성전자(주)	298,818,100	4.40	6,484,353	15,897,123	15,897,123	23,457,221
삼성생명보험(주)	38,688,000	19.34	34,819	3,667,622	3,667,622	2,673,341
삼성에스디에스(주)	13,215,822	17.08	3,396,466	1,688,982	1,688,982	2,246,690
삼성E&A(주) 외	-	-	269,619	427,101	427,101	527,380
합 계			10,185,257	21,680,828	21,680,828	28,904,632

(4) 2024년 12월 31일과 2023년 12월 31일 현재 기타포괄손익-공정가치 측정 금융 자산 중 비상장주식의 내역은 다음과 같습니다(단위:백만원).

회 사 명	2024. 12. 31				2023. 12. 31
	보유주식수(주)	지분율(%)	취득원가	장부가액	장부가액
(국내법인)					
(주)시큐아이	1,000,000	8.70	500	18,144	17,460
(주)한국경제신문	1,187,563	6.35	7,095	20,325	20,962
삼성벤처투자(주)	1,000,000	16.67	6,456	36,993	32,945
삼성글로벌리서치(주) 외(*)	-	-	23,208	13,284	11,217
소 계			37,259	88,746	82,584
(해외법인)					
Korea Ras laffan LNG Ltd.	2,783,333	10.00	80,279	36,743	46,335
Samsung SDI (Hongkong) Limited	5,500,000	2.44	4,477	19,476	20,431
Samsung SDI America, Inc. 외	-	-	17,541	47,771	37,924
소 계			102,297	103,990	104,690
합 계			139,556	192,736	187,274

(*) 연결회사는 기타포괄손익-공정가치 측정 금융자산으로 분류된 아산스마트위터(주) (취득원가 130백만원)의 지분을 피투자회사 차입금의 담보목적으로 제공하고 있습니다.

(5) 기타포괄손익-공정가치 측정 금융자산의 평가에 따른 평가손익(기타자본 계정)의 당기와 전기 중 변동내역은 다음과 같습니다(단위:백만원).

- 당기

구 분	2024. 12. 31			
	기초잔액	증감	법인세배분	기말잔액
기타포괄손익-공정가치 측정 금융자산 평가손익	13,339,705	(7,185,025)	1,834,941	7,989,621

- 전기

구 분	2023. 12. 31			
	기초잔액	증감	법인세배분	기말잔액
기타포괄손익-공정가치 측정 금융자산 평가손익	7,757,061	7,487,426	(1,904,782)	13,339,705

위 지분상품의 처분시에는 기타포괄손익누계 잔액은 이익잉여금으로 재분류되며 당기손익으로 재분류되지 않습니다.

(6) 당기 중 기타포괄손익-공정가치 측정 금융자산에서 인식된 배당금수익은 631,101백만원(전기 606,792백만원)입니다.

(7) 2024년 12월 31일과 2023년 12월 31일 현재 기타포괄손익-공정가치 측정 금융자산 중 채무상품은 다음과 같으며 동 상품들은 계약 현금흐름이 원금과 이자만으로 구성되어 있습니다(단위:백만원).

구 분	2024. 12. 31	2023. 12. 31
유동항목		
국공채	56	-
비유동항목		
국공채	-	56
합 계	56	56

위 채무상품의 처분시에는 기타포괄손익누계 잔액은 당기손익으로 재분류됩니다.

11. 관계기업 및 공동기업 투자 :

가. 연결회사의 주요 관계기업 및 공동기업 투자의 내역은 다음과 같습니다(단위:백만원).

관계기업 및 공동기업명(*1)	소재지	업종	재무제표 사용월(*4)	2024. 12. 31				2023. 12. 31			
				유효지분율 (%)	취득원가	순자산 지분금액	장부금액	취득원가	순자산 지분금액	장부금액	
(관계기업)											
강릉에코파워(주)(*2)	국내	발전사업	24년 11월	29.00	261,000	200,560	248,712	261,000	219,083	267,093	
동두천드림파워(주)(*3)	국내	발전사업	24년 11월	35.47	115,456	104,774	88,439	115,456	105,573	88,639	
Qurayyah Investment Company(*2)	사우디	발전사업	24년 11월	25.02	37,334	120,985	62,423	37,334	113,395	55,517	
미래에셋엠스전문투자형사모부동산투자신탁65호	국내	부동산개발업	24년 12월	20.00	75,947	70,720	70,798	75,947	70,566	70,463	
기타(*2)	-	-	-	-	155,359	67,208	104,844	148,019	99,701	103,139	
소 계					645,096	564,247	575,216	637,756	608,318	584,851	
(공동기업)											
KOREA LNG LTD	바루다	자원개발사업	24년 12월	20.00	83,507	27,868	27,868	83,507	18,905	18,905	
FCC Saudi LLC	사우디	건설업	24년 11월	43.78	1,378	10,259	7,176	1,378	29,087	26,692	
SP Belle River LP	캐나다	신재생에너지 개발사업	24년 12월	42.50	-	27,620	25,626	-	28,262	26,109	
SP Armow Wind Ontario LP	캐나다	신재생에너지 개발사업	24년 12월	50.00	8,471	(41,919)	-	8,471	(42,449)	-	
Kelar S.A.	칠레	화력발전업	24년 11월	35.00	40,313	79,797	87,542	40,313	68,987	76,812	
기타(*2)	-	-	-	-	162,410	77,616	214,780	142,691	57,354	159,270	
소 계					296,079	181,241	362,992	276,360	160,146	307,788	
합 계					941,175	745,488	938,208	914,116	768,464	892,639	

(*1) 관계기업 및 공동기업 투자지분은 모두 비상장주식입니다.

(*2) 연결회사는 관계기업인 가지안텝 SPV(취득원가 16,457백만원), Qurayyah Investment Company(취득원가 37,334백만원), 강릉에코파워(주)(취득원가 261,000백만원), 부산그린에너지(주)(취득원가 3,435백만원), 공동기업인 Terminal KMS de G NL, S. de R.L. de C.V.(취득원가 69,981백만원)의 지분을 피투자회사 차입금의 담보목적으로 제공하고 있습니다(주석 27참조).

(*3) 연결회사는 관계기업인 동두천드림파워(주)의 지분(취득원가: 115,456백만원)을 동두천드림파워(주) 차입금(총차입한도 1,091,600백만원)의 담보목적으로 관련 금융기관에 제공하고 있으며, 동두천드림파워(주) 회사채에 대하여 지급보증 18,800백만원을 제공하고 있습니다(주석 27참조).

(*4) 보고기간말 기준 가장 최근의 이용가능한 재무제표를 사용하였습니다.

나. 당기와 전기 중 관계기업 및 공동기업 투자의 변동내역은 다음과 같습니다(단위: 백만원).

(1) 당기

회사명	기초 장부가액	취득	처분 등	이익 중 지분해당액	기타 변동액(*)	기말 장부가액
(관계기업)						
강릉에코파워(주)	267,093	-	-	(18,381)	-	248,712
동두천드림파워(주)	88,639	-	-	(200)	-	88,439
Qurayyah Investment Company	55,517	-	-	1,364	5,542	62,423
미래에셋캡스전문투자형사모부동산 투자신탁65호	70,463	-	-	3,844	(3,509)	70,798
기타	103,139	13,480	(5,476)	(1,959)	(4,340)	104,844
소 계	584,851	13,480	(5,476)	(15,332)	(2,307)	575,216
(공동기업)						
Korea LNG Limited	18,905	-	-	17,715	(8,752)	27,868
FCC LLC	26,692	-	-	2,125	(21,641)	7,176
SP Belle River LP	26,109	-	(2,110)	3,521	(1,894)	25,626
SP Arrow Wind Ontario LP	-	-	-	7,008	(7,008)	-
Kelar S.A.	76,812	-	-	1,603	9,127	87,542
기타	159,271	21,135	-	39,725	(5,351)	214,780
소 계	307,789	21,135	(2,110)	71,697	(35,519)	362,992
합 계	892,640	34,615	(7,586)	56,365	(37,826)	938,208

(*) 기타변동액은 배당 및 환율 변동에 따른 환산차이 등으로 구성되어 있습니다.

(2) 전기

회사명	기초 장부가액	취득	처분 등	이익 중 지분해당액	기타 변동액(*)	기말 장부가액
(관계기업)						
강릉에코파워(주)	-	258,100	-	10,006	(1,013)	267,093
동두천드림파워(주)	58,111	-	-	(1,071)	31,599	88,639
Qurayyah Investment Company	52,457	-	-	(606)	3,666	55,517
미래에셋캡스전문투자형사모부동산 투자신탁65호	72,235	-	-	(1,137)	(635)	70,463
기타	96,891	20,318	(10,523)	(2,940)	(607)	103,139
소 계	279,694	278,418	(10,523)	4,252	33,010	584,851
(공동기업)						
Korea LNG Limited	33,529	-	-	21,059	(35,683)	18,905
FCC LLC	25,390	-	-	7,745	(6,443)	26,692
SP Belle River LP	28,059	-	(4,943)	3,834	(841)	26,109
SP Arrow Wind Ontario LP	-	-	-	10,564	(10,564)	-
Kelar S.A.	67,802	-	-	4,474	4,536	76,812
기타	161,743	6,126	(13,121)	31,166	(26,643)	159,271
소 계	316,523	6,126	(18,064)	78,842	(75,638)	307,789
합 계	596,217	284,544	(28,587)	83,094	(42,628)	892,640

(*) 기타변동액은 배당 및 환율 변동에 따른 환산차이 등으로 구성되어 있습니다.

다. 지분법 적용시 사용된 주요 관계기업 및 공동기업 투자의 요약 재무정보 및 수령한 배당금은 다음과 같습니다(단위: 백만원).

(1) 2024년 12월 31일

회 사 명	2024. 12. 31								
	유동자산	비유동자산	유동부채	비유동부채	수익	당기순손익	기타포괄손익	총포괄손익	수령한 배당금
(관계기업)									
강릉에코파워(주)	628,337	4,832,630	286,921	4,482,461	670,838	(63,746)	(129)	(63,875)	-
동두천드림파워(주)	299,235	1,071,689	179,143	896,394	1,363,823	(2,149)	(104)	(2,253)	-
Qurayyah Investment Company	987	483,437	871	-	5,702	5,414	(29,034)	(23,620)	2,350
미래에셋엠스전문투자형사모부동산투자신탁65호	606,959	-	253,360	-	24,137	19,248	-	19,248	3,508
(공동기업)									
KOREA LNG LTD	1,042	138,399	21	80	90,578	88,572	29,444	118,016	17,829
FCC Saudi LLC	122,557	-	95,508	3,617	198,046	3,368	-	3,368	23,570
SP Belle River LP	11,302	236,630	15,934	167,025	35,507	7,899	(3,884)	4,015	1,613
SP Armow Wind Ontario LP	32,891	417,899	43,717	490,894	89,768	28,194	(8,861)	19,333	7,008
Kelar S.A.	90,830	611,236	117,113	356,960	108,326	8,213	(3,841)	4,372	-

(2) 2023년 12월 31일

회 사 명	2023. 12. 31								
	유동자산	비유동자산	유동부채	비유동부채	수익	당기순손익	기타포괄손익	총포괄손익	수령한 배당금
(관계기업)									
강릉에코파워(주)	703,906	4,697,503	127,162	4,518,787	1,446,230	(50,962)	63	(50,899)	-
동두천드림파워(주)	248,699	1,124,800	219,229	856,631	1,919,528	(4,709)	1,520	(3,189)	-
Qurayyah Investment Company	128	453,610	519	-	(1,962)	(2,199)	5,829	3,630	-
미래에셋엠스전문투자형사모부동산투자신탁65호	504,540	-	151,709	-	390	(5,513)	-	(5,513)	671
(공동기업)									
KOREA LNG LTD	1,030	93,631	73	63	108,081	105,278	(58,346)	46,932	21,106
FCC Saudi LLC	271,719	-	201,261	4,019	249,792	3,894	-	3,894	7,095
SP Belle River LP	12,796	238,563	13,822	171,038	33,897	8,634	(4,759)	3,875	-
SP Armow Wind Ontario LP	35,145	423,531	41,361	502,211	80,800	20,352	(11,000)	9,352	10,564
Kelar S.A.	101,447	577,246	109,516	372,071	105,641	13,237	1,304	14,541	-

라. 당기말과 전기말의 주요 관계기업 및 공동기업 투자의 재무정보금액을 지분의 장부금액으로 조정한 내역은 다음과 같습니다(단위:백만원).

(1) 당기말

회 사 명	순자산가액	지분율(%)	순자산지분금액	투자제거차액	내부거래등	장부가액
(관계기업)						
강릉에코파워(주)	691,585	29.00	200,560	50,829	(2,677)	248,712
동두천드림파워(주)	295,387	35.47	104,774	(3,424)	(12,911)	88,439
Qurayyah Investment Company	483,552	25.02	120,985	(56,786)	(1,776)	62,423
미래에셋맵스전문투자형사모부동산투자신탁65호	353,599	20.00	70,720	-	78	70,798
(공동기업)						
KOREA LNG LTD	139,340	20.00	27,868	-	-	27,868
FCC Saudi LLC	23,433	43.78	10,259	(865)	(2,218)	7,176
SP Belle River LP	64,974	42.50	27,620	-	(1,994)	25,626
SP Arrow Wind Ontario LP	(83,822)	50.00	(41,919)	(6,326)	48,245	-
Kelar S.A.	227,992	35.00	79,797	7,390	355	87,542

(2) 전기말

회 사 명	순자산가액	지분율(%)	순자산지분금액	투자제거차액	내부거래등	장부가액
(관계기업)						
강릉에코파워(주)	755,460	29.00	219,083	50,829	(2,819)	267,093
동두천드림파워(주)	297,639	35.47	105,573	(3,424)	(13,510)	88,639
Qurayyah Investment Company	453,218	25.02	113,395	(56,786)	(1,092)	55,517
미래에셋맵스전문투자형사모부동산투자신탁65호	352,831	20.00	70,566	-	(103)	70,463
(공동기업)						
KOREA LNG LTD	94,525	20.00	18,905	-	-	18,905
FCC Saudi LLC	66,438	43.78	29,087	(865)	(1,530)	26,692
SP Belle River LP	66,499	42.50	28,262	(2,153)	-	26,109
SP Arrow Wind Ontario LP	(84,897)	50.00	(42,449)	(6,739)	49,188	-
Kelar S.A.	197,105	35.00	68,987	7,390	435	76,812

마. 연결회사는 공동기업으로 분류된 피투자기업으로부터 장부가액을 초과하는 배당금을 수령하였으며, 장부가액을 초과하는 배당금을 수령한 연도에 해당 초과분을 이익으로 인식하였습니다(당기 : 29,078백만원, 전기 : 33,003백만원).

12. 유형 및 무형자산, 리스 :

가. 당기와 전기 중 유형자산의 변동내역은 다음과 같습니다(단위:백만원).

(1) 당기

구 분	2024. 12. 31					
	토지	건물 및 구축물	동식물	기타	건설중인자산	합 계
2024년 1월 1일						
원가 또는 평가액	1,872,696	3,708,165	94,181	4,062,955	229,562	9,967,559
손상 및 감가상각누계액	(11,597)	(1,048,918)	(22,538)	(1,920,541)	-	(3,003,594)
공사부담금	-	-	-	(26)	-	(26)
국고보조금	-	-	-	(174)	-	(174)
순장부금액	1,861,099	2,659,247	71,643	2,142,214	229,562	6,963,765
2024년 중 변동액						
취득	182	5,947	11,117	74,735	2,030,292	2,122,273
처분 등	(355)	(15,163)	(3,197)	(18,108)	(2,025)	(38,848)
감가상각비	-	(95,164)	(3,536)	(339,049)	-	(437,749)
대체	3,018	137,892	-	155,349	(285,665)	10,594
손상 및 환입	-	-	-	(387)	(114)	(501)
기타증감(*)	397	6,805	3,934	12,860	6,381	30,377
기말순장부금액	1,864,341	2,699,564	79,961	2,027,614	1,978,431	8,649,911
2024년 12월 31일						
원가 또는 평가액	1,875,938	3,841,000	107,937	4,132,219	1,978,545	11,935,639
손상 및 감가상각누계액	(11,597)	(1,141,436)	(27,976)	(2,104,423)	(114)	(3,285,546)
공사부담금	-	-	-	(13)	-	(13)
국고보조금	-	-	-	(169)	-	(169)
순장부금액	1,864,341	2,699,564	79,961	2,027,614	1,978,431	8,649,911

(*) 기타 증감에는 환산차이 조정 및 연결범위의 변동 등이 포함되어 있습니다.

(2) 전기

구 분	2023. 12. 31					
	토지	건물 및 구축물	동식물	기타	건설중인자산	합 계
2023년 1월 1일						
원가 또는 평가액	1,863,042	3,129,419	87,698	3,143,096	822,882	9,046,137
손상 및 감가상각누계액	(11,597)	(967,879)	(18,865)	(1,646,419)	-	(2,644,760)
공사부담금	-	-	-	(40)	-	(40)
국고보조금	-	-	-	(178)	-	(178)
순장부금액	1,851,445	2,161,540	68,833	1,496,459	822,882	6,401,159
2023년 중 변동액						
취득	72	22,381	6,756	154,388	775,407	959,004
처분 등	(309)	(4,165)	(623)	(14,901)	(3,712)	(23,710)
감가상각비	-	(93,984)	(3,337)	(304,944)	-	(402,265)
대체	408	568,388	-	804,250	(1,364,899)	8,147
손상 및 환입	-	-	-	(352)	-	(352)
기타증감(*)	9,483	5,087	14	7,314	(116)	21,782
기말순장부금액	1,861,099	2,659,247	71,643	2,142,214	229,562	6,963,765
2023년 12월 31일						
원가 또는 평가액	1,872,696	3,708,165	94,181	4,062,955	229,562	9,967,559
손상 및 감가상각누계액	(11,597)	(1,048,918)	(22,538)	(1,920,541)	-	(3,003,594)
공사부담금	-	-	-	(26)	-	(26)
국고보조금	-	-	-	(174)	-	(174)
순장부금액	1,861,099	2,659,247	71,643	2,142,214	229,562	6,963,765

(*) 기타 증감에는 환산차이 조정 및 연결범위의 변동 등이 포함되어 있습니다.

나. 당기와 전기 중 무형자산의 변동내역은 다음과 같습니다(단위:백만원).

(1) 당기

구 분	2024. 12. 31								
	회원권	컴퓨터 소프트웨어	사용수익권	영업권	고객관계	브랜드	수주잔고	개발비 등	합계
기초 순장부금액	64,527	76,000	131	1,828,340	16,097	159,690	40,799	4,245,259	6,430,843
취득(*1)	5,073	3,861	-	-	-	-	-	175,338	184,272
처분	(211)	(352)	-	-	3	-	-	(1,743)	(2,303)
무형자산상각비	-	(32,414)	(112)	-	(5,885)	-	(20,399)	(305,181)	(363,991)
손상 및 환입	-	-	-	-	-	600	-	(61,096)	(60,496)
대체	(504)	59,467	-	-	-	-	-	(61,594)	(2,631)
기타증감(*2)	145	128	-	394	27	-	-	675	1,369
기말 순장부금액	69,030	106,690	19	1,828,734	10,242	160,290	20,400	3,991,658	6,187,063

(*1) 내부개발로 인한 취득액 60,892백만원이 포함되어 있습니다.

(*2) 기타 증감에는 환산차이 조정 및 연결범위의 변동 등이 포함되어 있습니다.

(2) 전기

구 분	2023. 12. 31									
	광업권	회원권	컴퓨터 소프트웨어	사용수익권	영업권	고객관계	브랜드	수주잔고	개발비 등	합계
기초순장부금액	137,862	66,912	57,848	339	1,828,378	21,977	149,790	61,198	4,342,859	6,667,163
취득(*1)	2,942	1,184	3,586	-	-	-	-	-	156,019	163,731
처분	-	(4,217)	(191)	-	-	-	-	-	(5,500)	(9,908)
무형자산상각비	(4,295)	-	(26,987)	(208)	-	(5,885)	-	(20,399)	(231,794)	(289,568)
손상 및 환입	-	-	-	-	-	-	9,900	-	-	9,900
대체	7,438	637	41,684	-	-	-	-	-	(19,708)	30,051
기타증감(*2)	(143,947)	11	60	-	(38)	5	-	-	3,383	(140,526)
기말순장부금액	-	64,527	76,000	131	1,828,340	16,097	159,690	40,799	4,245,259	6,430,843

(*1) 내부개발로 인한 취득액 43,338백만원이 포함되어 있습니다.

(*2) 기타 증감에는 환산차이 조정 및 연결범위의 변동 등이 포함되어 있습니다.

다. 영업권의 세부내역

2024년 12월 31일과 2023년 12월 31일 현재 영업권은 연결회사의 경영진이 영업권을 관리하는 단위인 영업부문(현금창출단위 또는 현금창출단위집단임) 별로 다음과 같이 배부되었습니다(단위:백만원).

구 분	2024. 12. 31	2023. 12. 31
삼성바이오로직스(주) : 바이오의약품 개발 및 상업화	1,677,608	1,677,608
패션부문: 삼성에스디아이(주) 패션사업부 인수	56,262	56,262
기타	94,864	94,470
합 계	1,828,734	1,828,340

라. 리스

(1) 연결재무상태표에 인식된 금액

2024년 12월 31일과 2023년 12월 31일 현재 리스와 관련해 연결재무상태표에 인식된 금액은 다음과 같습니다 (단위:백만원).

구 분	2024. 12. 31	2023. 12. 31
사용권자산(*)		
토지	669,764	638,539
건물및구축물	356,115	215,452
동·식물	6,755	8,136
기타	13,589	16,884
합 계	1,046,223	879,011

(*) 연결재무상태표의 '사용권자산' 항목으로 별도 표시되었습니다.

구 분	2024. 12. 31	2023. 12. 31
리스부채(*)		
유동	249,765	244,861
비유동	493,811	463,298
합 계	743,576	708,159

(*) 연결재무상태표의 '기타유동부채'와 '기타비유동부채' 항목에 포함되어 있습니다.

당기 중 증가된 사용권자산은 301,745백만원입니다.

한편, 당기말 현재 리스부채에 대하여 만기일까지의 잔여기간에 따라 만기별로 구분된 내역은 다음과 같습니다(단위: 백만원).

구 분	장부금액	계약상 현금흐름	잔존계약만기			
			1년 이하	1년~2년	2년~3년	3년 초과
리스부채	743,576	876,806	251,969	92,114	74,501	458,222

(2) 연결포괄손익계산서에 인식된 금액

리스와 관련하여 연결포괄손익계산서에 인식된 금액은 다음과 같습니다 (단위:백만원).

구 분	2024. 12. 31	2023. 12. 31
사용권자산의 감가상각비		
토지	17,455	19,805
건축및구축물	95,863	88,440
동·식물	1,381	1,285
기타	15,251	18,219
소 계	129,950	127,749
리스부채에 대한 이자비용 (매출원가 및 금융비용에 포함)	18,870	18,814
단기리스료 (매출원가 및 판매비와관리비에 포함)	51,495	67,154
단기리스가 아닌 소액자산 리스료 (판매비와관리비에 포함)	71,220	69,699
리스부채 측정치에 포함되지 않은 변동리스료(판매비와관리비에 포함)	315,054	327,209

(3) 당기 중 리스계약에서 발생한 총 현금유출은 714,523백만원입니다(단기리스 등 포함).

마. 무형자산의 손상평가

연결회사는 영업권 등 비한정 내용연수를 가진 무형자산에 대하여 매년 손상검사를 수행하고 있습니다.

(1) 삼성바이오로직스(주) : 바이오부문 현금창출단위(CGU) 영업권 손상검사

바이오의약품 개발 및 상업화 부문의 현금창출단위(집단)의 회수가능가액은 처분부대비용을 차감한 공정가치 계산에 근거하여 결정되었으며, 회수가능가액의 계산은 향후 10년치의 재무예산에 근거하여 세전현금흐름추정치를 사용하였습니다. 2024년 12월 31일 현재의 주요현금창출단위의 회수가능가액 계산에 사용된 주요 가정치는 영구성장률 3%와 할인율로 개발비 10%, 건설중인개발비는 11%, 영업권은 9%입니다.

개발비 및 관련한 무형자산의 손상 검토 결과, 당기 중 연결회사가 황반변성 치료제의 시장환경에 따른 사업성 변화 등으로 인식한 무형자산손상차손 금액은 다음과 같습니다. (전기:없음)

(단위: 백만원)			
손상차손 인식 전 장부금액	손상차손 금액		회수가능액 평가방법
	당 기	누 계 액	
129,993	(60,973)	(60,973)	공정가치(수준 3)

한편, 연결회사의 현금창출단위의 회수가능액은 현재의 연결회사의 영업권 손상평가에 사용된 연결회사의 주요 가정치에 대한 가정에 따라 변동되며, 가정치 변동에 따라 현금창출단위의 장부가액 대비 회수가능가액 초과액에 미치는 효과는 다음과 같습니다(단위: 억원).

구 분	할인율의 변동		영구성장률의 변동	
	0.5%증가	0.5%감소	0.5%증가	0.5%감소
현금창출단위 장부가액 대비 회수가능가액 초과액 변동	(10,422)	12,345	7,738	(6,548)

민감도 분석 상 주요 가정치가 0.5%가 변동하더라도 손상 영향은 없습니다.

(2) 패션부문: 현금창출단위(CGU) 영업권 손상검사

삼성에스디아이(주)로부터 패션사업부 인수로 인식한 현금흐름창출단위(CGU) 영업권의 회수가능가액은 사용가치 계산에 근거하여 결정되었으며, 사용가치의 계산은 향후 5년치의 재무예산에 근거하여 세전현금흐름추정치를 사용하였습니다. 2024년 12월 31일 현재의 주요 현금창출단위의 사용가치 계산에 사용된 주요 가정치는 다음과 같습니다.

구 분	주요 가정치
매출총이익율	61.0%~61.2%
매출성장율(*1)	(1.1%)~0.0%
영구성장율	-
세전할인율(*2)	8.47%

(*1) 향후 5년간의 현금흐름 예측치를 산정하기 위한 가중평균 매출성장율로서 과거의 실적과 시장개발에 대한 기대수준에 근거하여 산정되었습니다.

(*2) 관련된 부문의 특수한 위험을 반영한 세전할인율입니다(세후 WACC 6.36%).

한편, 연결회사의 현금창출단위의 회수가능액은 현재의 연결회사의 영업권 손상평가에 사용된 연결회사의 주요 가정치에 대한 가정에 따라 변동되며, 가정치 변동에 따라 회수가능가액에 초과하여 미치는 효과는 다음과 같습니다(단위: 백만원).

구 분	세전 할인율의 변동	
	1%증가	1%감소
현금창출단위 장부가액 대비 회수가능가액 초과액 변동	(134,929)	170,759

(3) 건설부문: 래미안 브랜드

브랜드에 대한 가치는 해당 사업부문에서 발생하는 초과이익에 근거하여 이익기준평가접근법으로 결정되었으며, 초과이익의 계산은 향후 5년치의 재무예산에 근거하여 영업이익 추정치를 사용하였습니다. 2024년 12월 31일 현재의 브랜드 가치 계산에 사용된 주요 가정치는 다음과 같습니다.

구 분	주요 가정치
초과이익비율	0.60%
영구성장율	1.00%
세전할인율(*)	13.44%

(*) 관련된 부문의 특수한 위험을 반영한 세전할인율입니다 (세후 WACC 10.39%).

한편, 연결회사의 현금창출단위의 회수가능액은 현재의 연결회사의 브랜드 손상평가에 사용된 연결회사의 주요 가정치에 대한 가정에 따라 변동되며, 가정치 변동에 따라 회수가능가액에 초과하여 미치는 효과는 다음과 같습니다(단위: 백만원).

구 분	세전 할인율의 변동	
	1%증가	1%감소
브랜드의 회수가능가액	(8,733)	10,315

바. 무형자산에 포함된 사용수익권은 노외주차장을 건설하여 서울특별시등에 기부채납한 것으로서, 동 시설물에 대하여 연결회사는 완공후 14~20년 동안의 무상사용권을 행사하기로 되어 있습니다.

사. 당기의 감가상각비 및 무형자산상각비는 매출원가에 701,830백만원, 판매비와관리비에 231,257백만원이 각각 배부되어 있습니다.

아. 종속기업인 삼성바이오로직스(주)의 당기 중 유형자산에 대해 자본화된 차입원가는 18,192백만원(전기: 14,705백만원)이며, 자본화가능차입원가를 산정하기 위하여 사용된 일반차입금 자본화차입이자율은 3.22%~3.64% (전기: 3.26%~3.56%)입니다. 한편, 삼성바이오로직스(주)의 당기말 현재 발생하지 아니한 유무형자산의 취득을위한 약정액은 1,134,897백만원입니다.

자. 종속기업인 삼성바이오에피스(주)의 당기말 현재 개발비(진행중인개발비 포함)의 구분은 다음과 같습니다(단위:백만원).

구 분	단계	개발비							잔존내용연수
		전임상	1상/3상(*)	정부승인후	합 계	손상차손 누계액	상각누계액	장부금액	
바이오시밀러	개발중	-	1,217,054	-	1,217,054	3,409	-	1,213,645	-
	개발완료	-	3,258,022	-	3,258,022	56,896	608,136	2,592,990	4년 3개월~10년 4개월
	합 계	-	4,475,076	-	4,475,076	60,305	608,136	3,806,635	

(*) 바이오시밀러 특성상 임상2상은 진행하지 않으며, 임상1/3상을 동시에 진행하기 때문에 개발비를 합쳐서 계상하였습니다.

차. 당기 중 비용으로 계상한 연구개발비용은 총 306,358백만원입니다.

13. 투자부동산 :

가. 당기와 전기 중 투자부동산의 변동내역은 다음과 같습니다(단위:백만원).

(1) 당기

구 분	2024. 12. 31		
	토지	건물	합 계
2024년 01월 01일			
원가 또는 평가액	81,688	54,379	136,067
손상 및 감가상각누계액	-	(7,394)	(7,394)
순장부금액	81,688	46,985	128,673
2024년 중 변동액			
감가상각비	-	(1,397)	(1,397)
기타증감(*)	(2,969)	3,225	256
2024년 12월 31일			
원가 또는 평가액	78,719	58,440	137,159
손상 및 감가상각누계액	-	(9,627)	(9,627)
순장부금액	78,719	48,813	127,532

(*) 기타증감에는 환산차이 등이 포함되어 있습니다.

(2) 전기

구 분	2023. 12. 31		
	토지	건물	합 계
2023년 01월 01일			
원가 또는 평가액	64,558	53,848	118,406
손상 및 감가상각누계액	-	(6,105)	(6,105)
순장부금액	64,558	47,743	112,301
2023년 중 변동액			
처분	-	(123)	(123)
감가상각비	-	(1,337)	(1,337)
기타증감(*)	17,130	702	17,832
2023년 12월 31일			
원가 또는 평가액	81,688	54,379	136,067
손상 및 감가상각누계액	-	(7,394)	(7,394)
순장부금액	81,688	46,985	128,673

(*) 기타증감에는 환산차이 등이 포함되어 있습니다.

나. 2024년 12월 31일 현재 투자부동산의 공정가치는 162,314백만원입니다

다. 투자부동산과 관련하여 연결포괄손익계산서에 인식된 당기의 임대수익은 4,088백만원입니다.

14. 사채 및 차입금 :

가. 2024년 12월 31일과 2023년 12월 31일 현재 사채 및 차입금의 내역은 다음과 같습니다(단위:백만원).

구 분	2024. 12. 31	2023. 12. 31
유동성 차입금		
단기차입금	822,062	1,376,715
유동성 장기차입금	920,279	1,061,053
유동성 사채	380,000	380,000
상환전환우선주	27,788	-
사채할인발행차금	(24,322)	(277)
소 계	2,125,807	2,817,491
비유동성 차입금		
장기차입금	125,792	933,470
사채	1,620,000	700,000
상환전환우선주	-	27,788
사채할인발행차금	(3,802)	(25,930)
소 계	1,741,990	1,635,328
합 계	3,867,797	4,452,819

나. 2024년 12월 31일과 2023년 12월 31일 현재 단기차입금의 내역은 다음과 같습니다(단위:백만원).

종 류	차 입 처	연이자율(%)	2024. 12. 31	2023. 12. 31
(회사 및 국내중속기업)				
원화차입금	우리은행 외	1.10~5.45, CD 3개월연동+1.8	242,323	694,781
외화차입금	-	-	-	227,483
USANCE 차입금	우리은행 외	TermSOFR+0.32~0.90	7,691	8,819
매출채권 담보차입금(주석7)	우리은행 외	TermSOFR+0.32~0.90	450,607	266,327
소 계			700,621	1,197,410
(해외중속기업)				
일반차입금	HSBC 외	5.35~11.88	121,441	179,305
합 계			822,062	1,376,715

2024년 12월 31일 현재 연결회사는 우리은행 등 27개 금융기관과 한도액 1,965억원의 당좌차월약정 및 한도액 46,926억원과 1,170,383천불의 일반대출약정을 맺고 있습니다. 또한 연결회사는 신한은행과 1,000억원을 한도로 어음차입 약정을 맺고 있습니다.

다. 2024년 12월 31일과 2023년 12월 31일 현재 사채의 내역은 다음과 같습니다(단위:백만원).

구 분	발행일	만기일	연이자율(%)	사채권면액		보증/인수처
				2024. 12. 31	2023. 12. 31	
제113-2회 상장사채	20.11.26	25.11.26	1.59	80,000	80,000	무보증
제114-1회 상장사채	22.04.05	25.04.04	3.46	300,000	300,000	무보증
제114-2회 상장사채	22.04.05	27.04.05	3.67	200,000	200,000	무보증
제115-1회 상장사채	24.09.10	26.09.10	3.32	330,000	-	무보증
제115-2회 상장사채	24.09.10	27.09.10	3.33	170,000	-	무보증
공모사채	21.09.03	24.09.03	-	-	380,000	무보증
공모사채	21.09.03	26.09.03	2.19	120,000	120,000	무보증
공모사채	24.10.11	26.10.08	3.27	200,000	-	무보증
공모사채	24.10.11	27.10.08	3.38	600,000	-	무보증
소 계				2,000,000	1,080,000	
차감 : 1년 이내 만기도래분				(380,000)	(380,000)	
차감계				1,620,000	700,000	

라. 2024년 12월 31일과 2023년 12월 31일 현재 장기차입금(외화포함)의 내역은 다음과 같습니다(단위:백만원).

차입처 및 종류	연이자율(%)	2024. 12. 31	2023. 12. 31
1) 원화장기차입금			
(회사 및 국내중속기업)			
주택도시보증공사 운영자금대출	-	5,583	5,862
산업은행 외 일반대출	3.73~5.45	1,024,000	1,875,000
우리은행 외 시설자금대출	-	-	66,427
소 계		1,029,583	1,947,289
차감 : 1년 이내 만기도래분		(920,279)	(1,015,279)
차감계		109,304	932,010
2) 외화장기차입금			
(회사 및 국내중속기업)			
한국에너지공단 성공불용자	2.25~3.50	1,460	1,460
우리은행 시설자금대출	-	-	38,682
(해외중속기업)			
UniCredit Bank 일반대출	6.23	15,028	7,092
소 계		16,488	47,234
차감 : 1년 이내 만기도래분		-	(45,774)
차감계		16,488	1,460
합 계		125,792	933,470

마. 2024년 12월 31일과 2023년 12월 31일 현재 상환전환우선주의 내역은 다음과 같습니다(단위 : 백만원).

구 분	장부금액	
	2024. 12. 31	2023. 12. 31
제 3회 상환전환우선주(*)	3,604	3,005

(*) 전환권 및 조기상환권에 대한 파생상품부채 인식액은 9,816백만원입니다. 상환전환우선주는 전기 중 사업결합으로 취득한 로보콘(주)가 발행한 건에 해당하며, 발행자의 주가 변동에 따라 행사가격이 조정되는 조건으로 인해 부채로 분류되었습니다. 해당 금융부채와 관련하여 당기 중 인식한 평가손익은 2,169백만원 입니다.

바. 2024년 12월 31일 현재 장기차입금(유동성 제외)의 연도별 상환계획은 다음과 같습니다(단위:백만원).

구 분	사 채(권면액)	원화차입금	외화차입금	합 계
2026. 1. 1 ~ 2026. 12. 31	650,000	45,279	1,524	696,803
2027. 1. 1 ~ 2027. 12. 31	970,000	59,279	-	1,029,279
2028. 1. 1 ~ 2028. 12. 31	-	279	-	279
2029. 1. 1 이후	-	4,467	14,964	19,431
합 계(*)	1,620,000	109,304	16,488	1,745,792

(*) 상환전환우선주 관련 차입금 인식액은 상환시점 불확실성을 고려하여 제외하였습니다.

사. 2024년 12월 31일 현재 연결회사의 미사용 여신한도는 3,405,680백만원과 1,670,081천불 (전기말:3,381,942백만원과 1,772,297천불) 입니다.

15. 순확정급여부채 :

가. 2024년 12월 31일과 2023년 12월 31일 현재 순확정급여부채(자산)와 관련된 내역은 다음과 같습니다(단위:백만원).

구 분	2024. 12. 31	2023. 12. 31
연결재무상태표 상 부채(자산)		
확정급여부채	1,374,858	1,267,651
차감 : 퇴직연금운용자산(*)	(1,403,682)	(1,320,993)
차감 : 국민연금전환금	(376)	(398)
차감계	(29,200)	(53,740)

(*) 순확정급여자산 50,995백만원(2023년 : 72,324백만원)이 포함되어 있습니다.

나. 2024년 12월 31일 현재 확정급여형퇴직연금제도를 시행하고 있는 연결회사는 임직원 퇴직금 지급규정에 따라 보고기간종료일 현재 1년이상 근속한 전 임직원에게 대해 (다만 해외종속기업은 현지의 법규에 따라) 퇴직금을 지급할 의무가 있습니다. 또한 연결회사는 2024년 12월 31일 현재 확정급여형퇴직연금제도에 대한 운용관리 업무수행과 자산관리 업무수행에 대해 퇴직연금사업자인 삼성생명보험(주) 등과 계약을 체결하고 있습니다.

다. 당기와 전기 중 확정급여부채의 변동내역은 다음과 같습니다(단위:백만원).

구 분	2024. 12. 31	2023. 12. 31
기초금액	1,267,651	1,162,699
당기근무원가	141,323	132,477
이자비용	58,510	62,619
재측정(법인세효과 차감전) :		
인구통계적가정의 변동으로 인한 보험수리적손익	(113)	2,550
재무적가정의 변동으로 인한 보험수리적손익	17,425	6,879
경험적조정으로 인한 보험수리적손익	26,837	8,313
급여지급액	(135,437)	(109,164)
전출입	(3,077)	1,502
기타증감	1,739	(224)
기말금액	1,374,858	1,267,651

라. 당기와 전기 중 사외적립자산의 변동내역은 다음과 같습니다(단위:백만원).

구 분	2024. 12. 31	2023. 12. 31
기초금액	1,321,391	1,237,316
사외적립자산의 수익(이자수익에 포함된 금액 제외)	60,129	66,418
재측정요소(법인세효과 차감전)	(8,996)	(34,004)
사용자의 기여금	145,073	139,529
급여지급액	(113,277)	(88,872)
전출입	(262)	1,004
기말금액	1,404,058	1,321,391

마. 당기와 전기 중 연결포괄손익계산서에 인식한 퇴직급여제도 관련 세부 내역은 다음과 같습니다(단위:백만원).

구 분	2024. 12. 31	2023. 12. 31
확정급여제도 :		
근무원가	141,323	132,477
이자비용	58,510	62,619
사외적립자산의 수익(이자비용에 포함된 금액 제외)	(60,129)	(66,418)
확정기여제도 등:		
퇴직연금급여	11,853	10,907
기타(퇴직위로금 등)	14,494	23,976
종업원 급여 등에 포함된 총 비용	166,051	163,561

총비용의 배분내역은 다음과 같습니다(단위:백만원).

구 분	2024. 12. 31	2023. 12. 31
매출원가	92,581	90,666
판매비와관리비(퇴직급여)	59,435	59,756
판매비와관리비(경상연구개발비)	9,117	7,906
기타자산	4,918	5,233
합 계	166,051	163,561

바. 연결회사가 순확정급여부채 산정을 위해 사용한 주요 보험수리적 가정은 다음과 같습니다.

구 분	2024. 12. 31	2023. 12. 31
할인율	3.55% - 4.89%	4.17% - 5.43%
임금상승률	3.53% - 6.23%	3.95% - 6.86%
사외적립자산기대수익률	3.55% - 5.14%	4.17% - 5.43%

할인율은 회사채(AA-)의 수익율을 기준으로 산정하였습니다. 사망률은 보험업법에 의한 보험요율산출기관(보험개발원)이 산출, 발표한 표준 사망률 적용하였으며, 퇴직률은 과거 퇴직자 현황을 참고로 산출하였습니다.

2024년 12월 31일 현재 기타포괄손익으로 인식한 보험수리적손실의 누계액(법인세 효과 차감후)은 322,122백만원(2023년: 289,990백만원)입니다.

사. 2024년 12월 31일 현재 주요 가정의 변동에 따른 확정급여부채의 민감도 분석은 다음과 같습니다.

구 분	확정급여채무에 대한 영향	
	주요 가정의 변동	부채금액의 변동
할인율	1% 변동	(6)%/6%
임금인상률	1% 변동	6%/(6)%

아. 2024년 12월 31일과 2023년 12월 31일 현재 사외적립자산의 구성은 다음과 같습니다(단위:백만원).

구 분	2024. 12. 31		2023. 12. 31	
채무 및 지분상품	880,625	62.72%	784,018	59.33%
대출상품	467,832	33.32%	494,047	37.39%
예금 등	55,601	3.96%	43,326	3.28%
합 계	1,404,058	100.00%	1,321,391	100.00%

연결회사의 경영진은 보고기간 후 개시하는 회계연도에 사외적립자산에 불입될 예상 금액을 131,809백만원으로 추정하고 있습니다.

당기의 사외적립자산의 실제수익은 51,133백만원입니다.

자. 미래현금흐름에 대한 확정급여제도의 영향

2024년 12월 31일 현재 할인되지 않은 연금 급여지급액의 만기 분석은 아래와 같습니다(단위:백만원).

구 분	1년미만	1년~2년 미만	2~5년 미만	5년이상	합 계
급여지급액	146,944	204,687	498,221	835,683	1,685,535

당기말 현재 확정급여채무 가중평균만기는 6.09년입니다.

16. 충당부채 :

당기와 전기 중 충당부채의 변동내역은 다음과 같습니다(단위:백만원).

(1) 당기

구 분	하자보수충당부채(*1)	복구충당부채	공사손실충당부채(*2)	기타(*3)	합 계
2024년 1월 1일	206,934	7,205	117,491	408,041	739,671
전입액	46,359	2,261	58,057	235,350	342,027
사용액 및 환입액	(26,758)	(500)	(50,753)	(270,065)	(348,076)
외화환산차이 등	9,224	5	8,538	6,995	24,762
2024년 12월 31일	235,759	8,971	133,333	380,321	758,384
유동항목(주석8)	41,548	820	133,333	209,074	384,775
비유동항목	194,211	8,151	-	171,247	373,609

(*1) 연결회사는 하자보수로 인하여 향후 부담할 것으로 예상되는 비용을 과거 경험율을 기초로 추정하여 충당부채로 설정하고 있습니다.

(*2) 연결회사는 건설계약에서 발생할 것으로 예상되는 손실 금액을 충당부채로 설정하고 있습니다.

(*3) 제품보증 및 소송관련 충당부채 등으로 구성되어 있습니다.

(2) 전기

구 분	하자보수충당부채(*1)	복구충당부채	공사손실충당부채(*2)	기타(*3)	합 계
2023년 1월 1일	182,121	38,160	138,707	500,928	859,916
대체액	-	(274)	-	274	-
전입액	38,682	11,472	6,585	210,987	267,726
사용액 및 환입액	(16,986)	(18,354)	(29,513)	(306,629)	(371,482)
외화환산차이 등(*4)	3,117	(23,799)	1,712	2,481	(16,489)
2023년 12월 31일	206,934	7,205	117,491	408,041	739,671
유동항목(주석8)	41,716	1,630	117,491	217,355	378,192
비유동항목	165,218	5,575	-	190,686	361,479

(*1) 연결회사는 하자보수로 인하여 향후 부담할 것으로 예상되는 비용을 과거 경험율을 기초로 추정하여 충당부채로 설정하고 있습니다.

(*2) 연결회사는 건설계약에서 발생할 것으로 예상되는 손실 금액을 충당부채로 설정하고 있습니다.

(*3) 제품보증 및 소송관련 충당부채 등으로 구성되어 있습니다.

(*4) 연결범위 변동으로 인한 증감을 포함하고 있습니다.

17. 우발채무 및 약정사항

가. 2024년 12월 31일 현재 연결회사는 우리은행 등으로부터 상품 등 수출입거래에 따른 신용장 개설 등과 관련한 미화 369,023천불의 지급보증, 수출계약이행보증 등을 위한 미화 104,030천불의 지급보증, 15,350백만원의 지급보증, 무역금융 등과 관련된 미화 2,796,406천불의 포괄한도를 각각 제공받고 있으며, 수출채권과 관련하여 한국무역보험공사 및 서울보증보험 등과 보험계약을 체결하고 있습니다. 한편, 연결회사가 금융기관에 매각한 수출채권 중 2024년 12월 31일 현재 만기가 도래하지 아니한 금액은 미화 306,535천불 입니다.

나. 2024년 12월 31일 현재 연결회사의 차입금, 이행보증담보 및 공사지급보증 등과 관련하여 백지어음 및 수표 5매가 관련기관에 견질로 제공되어 있습니다.

다. 2024년 12월 31일 현재 연결회사는 해외현지법인 등의 채무와 관련하여 미화 56,549천불 및 원화 18,800백만원을 한도로 하는 지급보증 등을 제공하고 있으며(주석 27 참조), 해외현지법인 등이 수주한 공사의 이행을 위하여 미화 45,554천불을 한도로 하는 공사이행보증등을 제공하고 있습니다. 한편, 국내공사의 경우 통상 동업자간에 수주한 공사의 이행을 위하여 상호보증을 하고 있는 바, 2024년 12월 31일 현재 연결회사는 관련 동업자를 위하여 보증을 제공한 금액은 없으나, 연결회사의 공사를 위하여 관련 동업자로부터 370,509백만원의 보증을 제공받고 있습니다.

라. 2024년 12월 31일 현재 계류중인 소송 및 중재 사건으로는 연결회사가 피소된 165건(관련금액 215,654백만원과 미화 143,278천불)과 연결회사가 제소한 92건(관련금액 316,951백만원과 미화 326,118천불)이 있습니다. 연결회사의 경영진은 동 소송 사건의 결과가 연결회사의 재무제표에 중요한 영향을 미치지 아니할 것으로 예상하고 있습니다.

한편, 2020년 9월 1일 회사의 전직 임원이 자본시장과금융투자업에 관한법률위반 및 업무상 배임 등의 혐의로 기소되었습니다. 해당 사건과 관련하여 2024년 2월 5일 서울중앙지방법원은 무죄 판결(1심) 하였으며, 검찰은 2024년 2월 8일 항소하였습니다. 서울고등법원은 2025년 2월 3일 검찰의 항소(2심)를 기각하였고, 검찰은 2025년 2월 7일 위 항소심 판결에 상고하였습니다.

2018년 7월 12일 증권선물위원회(이하 '증선위')는 구 주식회사의 외부감사에 관한 법률에 따라 연결회사의 종속기업인 삼성바이오로직스(주) (이하 "로직스")에 대하여 Biogen Therapeutics Inc.와의 합작계약 약정사항을 재무제표 주석에 미기재(2012년부터 2015년까지의 보고기간)한 사항과 관련하여, 감사인 지정 3년, 담당임원 해임권고, 검찰고발(회사 및 대표이사) 조치(이하 "1차 조치")를 의결하였습니다. 또한 2018년 11월 14일 증선위는 구 주식회사의 외부감사에 관한 법률에 따라 로직스에 대하여 연결대상 범위 회계처리 오류(2012년 이후의 보고기간) 등 회계처리기준 위반과 관련하여 과징금 80억원 부과, 감사인 지정 3년, 대표이사 및 담당임원 해임권고, 재무제표 재작성, 검찰고발(회사 및 대표이사) 조치(이하 "2차 조치")를 의결하였으며 이에 따라 2018년 11월 21일 금융위원회는 80억원의 과징금을 로직스에 부과 통보하였습니다.

로직스는 회계처리의 정당성을 입증하기 위하여 증선위 및 금융위원회 처분에 대한 취소청구소장을 2018년 10월 8일(1차 조치) 및 2018년 11월 27일(2차 조치) 제출하였으며, 당기말 현재 1, 2차 조치에 대한 각 취소 소송이 진행 중에 있습니다.

1차 조치에 대한 취소 소송과 관련하여 2020년 9월 24일 서울행정법원은 증권선물위원회가 로직스에 부과한 행정처분을 취소한다고 판결하고 항소심 판결 선고시까지 위 처분의 효력을 정지하는 결정을 하였습니다. 2020년 10월 16일 증선위는 1심 판결에 항소하였으며, 당기말 현재 서울고등법원에서 소송이 진행중입니다. 2차 조치에 대한 취소 소송과 관련하여, 2024년 8월 14일 서울행정법원은 증권선물위원회가 로직스에 부과한 행정처분을 취소한다고 판결하였으나, 2024년 8월 28일 증선위는 1심 판결에 항소하여 현재 서울고등법원에서 소송이 진행 중입니다.

또한 로직스는 증선위 조치에 대한 효력정지신청서를 2018년 11월 27일과 12월 18일 서울행정법원에 제출하였으며, 2019년 9월 6일과 10월 11일 대법원에서 2차 조치와 1차 조치에 대하여 각각 효력정지 결정이 확정되었습니다.

증선위 조치와 관련하여 로직스의 전 대표이사, 재무책임자 등에 대해 자본시장과 금융투자업에 관한 법률위반, 구 주식회사의 외부감사에 관한 법률위반, 특정경제범죄가중처벌등에 관한 법률위반, 형법상 증거인멸 혐의 등으로 검찰 조사가 진행되었으며, 구 주식회사의 외부감사에 관한 법률위반과 특정경제범죄가중처벌등에 관한 법률위반

및 형법상 증거인멸 혐의로 로직스의 전 대표이사 및 재무책임자가 기소되었습니다. 서울중앙지방법원은 2024년 2월 5일 구 주식회사의외부감사에관한법률위반으로 기소된 로직스 전 대표이사 및 재무책임자에게 각 무죄를 선고하였으며, 검찰은 2024년 2월 8일 위 1심 판결에 항소하였습니다. 서울고등법원은 2025년 2월 3일 검찰의 항소를 기각하였고, 검찰은 2025년 2월 7일 위 항소심 판결에 상고하였습니다.

또한, 서울중앙지방법원은 2024년 2월 14일 특정경제범죄가중처벌등에관한법률위반 및 형법상 증거인멸 혐의로 기소된 로직스 전 대표이사 및 재무책임자에게 특정경제범죄가중처벌 등에 관한 법률위반 관련하여서는 각 무죄를 선고하였으며, 형법상 증거인멸 혐의와 관련하여서는 로직스 전 대표이사에게는 무죄, 재무책임자에게는 집행유예의 형을 선고하였습니다. 검찰은 2024년 2월 20일 위 1심 판결에 항소하였고, 집행유예의 형을 선고받은 로직스의 재무책임자는 2024년 2월 21일 위 1심 판결에 항소하였습니다.

한편, 검찰 압수수색에 관련된 증거인멸혐의 등으로 기소된 로직스 및 삼성바이오에피스(주) 임직원이 2019년 12월 9일 서울중앙지법 1심에서 구 주식회사의 외부감사에 관한 법률 및 형법 위반으로 유죄를 선고받았습니다. 삼성바이오에피스(주) 임직원 전원은 위 1심 판결에 대해 항소하였으며 로직스 직원은 항소를 포기하여 증거인멸죄에 대한 집행유예형이 확정되었습니다.

2016년 3월 3일자로 공시된 연결회사의 2015년 연결재무제표에 대한 감사보고서 주석 34에서 언급한 바와 같이, 연결회사의 지배기업(구, 제일모직)은 2015년 9월 1일 구, 삼성물산과의 합병시 구, 삼성물산 보유 로직스 지분 4.25%를 추가로 취득, 동사에 대한 지배력을 획득하게 됨에 따라, 한국채택국제회계기준 1103호 문단 18 및 45등을 적용하여 로직스 보유 자산, 부채를 공정가치로 측정하였습니다. 이로 인해 연결회사는 전술한 로직스에 대한 증선위의 1차처분(2018년 7월 12일) 및 2차처분(2018년 11월 14일)이 연결회사의 연결재무제표에 유의적인 영향을 미치지 않을 것으로 예상하고 있습니다. 향후 연결회사의 경영진은 동 소송의 진행경과를 계속하여 주시할 예정입니다.

마. 2024년 12월 31일 현재 연결회사는 외화채권·채무의 환율과 이자율위험회피 등의 목적으로 미화 701,162천불, 유로화 183,990천유로, 엔화 10,801,214천엔, 대만달러화 1,536,888천대만달러, 호주달러화 1,672천호주달러, 파운드화 5,907천파운드를 계약금액으로 하는 1,272건의 통화선도계약을 체결하고 있습니다. 또한 연결회사는 2024년 12월 31일 현재 미화 426,516천불을 계약금액으로 하는 1,379건의 상품선물계약을 체결하고 있습니다. 당기 중 통화선도계약 등에서 발생한 거래이익과 손실은 각각 136,693백만원과 184,982백만원이며 외환차익(기타수익)과 외환차손(기타비용)으로 계상되어 있습니다.

2024년 12월 31일 현재 연결회사의 파생상품별 평가내역은 다음과 같습니다(단위: 백만원).

구분	평가이익	평가손실	기타포괄손익누계액
통화선도	18,598	41,599	-
이자율스왑	-	-	-
통화스왑	1,086	-	-
상품선물계약	-	49	(1,548)
옵션	30,134	349	-

2024년 12월 31일과 2023년 12월 31일 현재 연결회사의 파생상품별 자산 부채의 내역은 다음과 같습니다(단위:백만원).

구 분	2024. 12. 31		2023. 12. 31	
	자산	부채	자산	부채
통화선도				
유동	17,171	44,287	16,291	68,939
비유동	837	10,338	1,300	12,825
이자율스왑				
유동	-	-	219	-
통화스왑				
유동	-	-	4,513	-
상품선물계약				
유동	30,032	834	1,016	9,007
옵션				
유동	7,101	9,816	6,280	-
비유동	35,378	5,135	28,632	36,628

연결회사는 현금흐름 위험회피목적 파생상품의 공정가치 변동 중 위험회피에 효과적인 부분에 대한 평가손실 217백만원(법인세 차감후)을 기타포괄손익으로 인식하였습니다.

바. 연결회사는 공급자금융약정에 참여하고 있으며, 해당 약정에 따라 금융제공자는 연결회사의 채무를 공급자에게 지급하고 이후에 연결회사는 금융기관에 관련 채무를 상환합니다. 금융제공자가 채권 대금을 지급하기 위해서는 연결회사가 물품이나 용역을 수령하거나 공급받고 대금 청구서를 승인해야 합니다.

이 거래의 목적은 자금을 조달하기보다는 공급자에 대한 대금지급 과정을 효율화하고 기존의 매입채무 결제기한보다 같거나 이후에 금융제공자에게 대금을 지급하여 채무를 결제하기 위함입니다. 해당 공급자금융약정 계약을 위해 연결회사가 제공한 담보나 보증 등은 존재하지 않습니다.

당기말 현재 공급자금융약정에 따른 모든 채무는 연결재무상태표의 매입채무 및 기타유동부채(미지급금)에 포함됩니다. 연결회사의 공급자금융약정에 대한 추가적인 정보는 다음과 같습니다.

(단위:백만원)

구 분	당기말	전기말
공급자금융약정 한도액	2,324,695	1,880,459
공급자금융약정 관련 금융부채 장부금액(*1)	1,471,071	665,923
상기 금융부채 중 공급자가 지급받은 금액(*2)	907,188	605,181

(*1) 관련 금융부채는 매입채무 및 기타유동부채(미지급금)로 표시되어 있습니다.

(*2) 해당 약정은 무이자조건이며 통상적인 지급기일은 90일 이내입니다. 관련 금융부채는 매입채무 및 기타유동부채(미지급금)로 표시되어 있습니다.

한편, 연결회사의 공급자금융약정 관련 매입채무 및 기타유동부채(미지급금) 금액이 현금및현금성자산의 비현금거래에 미치는 유의적 영향은 없습니다.

사. 연결회사는 금융기관과 장기차입금에 대해 다음의 약정사항을 체결하였으며, 사건 발생시 장기차입금에 대한 기한의 이익을 상실하여 조기상환청구를 받을 수 있습니다.

금융기관	구 분	약정사항의 주요 내용
미쓰이스미토모은행(*)	주주구성비율	삼성그룹사가 삼성바이오로직스(주)와 그 종속기업에 대한 지분을 합계를 50%초과 유지 및 회사가 보유한 삼성바이오로직스(주)와 그 종속기업에 대한 지분을 30%초과 유지
미쓰이스미토모은행	주주구성비율	삼성바이오로직스(주)가 삼성바이오에피스(주)에 대한 지분을 합계를 50%초과 유지
(주)국민은행	주주구성비율	삼성그룹 계열 유지 및 삼성그룹이 삼성바이오에피스(주)에 대한 지분을 합계 50%초과 유지
비엔피파리바은행(*)	주주구성비율	삼성그룹 계열 유지 및 삼성그룹이 삼성바이오에피스(주)에 대한 지분을 합계 50%초과 유지
미즈호은행(*)	재무비율	삼성바이오에피스(주)의 이자부 부채와 자기자본의 비율 180%미만 유지

(*) 당기말 및 전기말 실행금액이 존재하지 않으므로 해당사항 없습니다.

아. 연결회사는 인천광역시와의 토지관련 임대차계약과 관련하여 인천광역시의 공유재산관리조례에 대한 임대료 감면 요건을 충족함에 따라 동 토지관련 임차료를 전액 면제받고 있습니다. 연결회사는 인천광역시로부터 면제받은 임차료의 공정가치를 무형자산으로 인식하고 있으며, 동일한 금액을 정부보조금의 과목으로 하여 자산의 차감항목으로 계상하고 있습니다. 인천광역시의 토지 무상임대 기간 및 임대료 면제요건은 다음과 같습니다.

(1) 기간

총 50년간 임대조건으로 최초 임대기간은 토지임대차계약 체결일인 2011년 4월 28일로부터 20년간이며, 이후 10년 단위로 재계약을 체결할 수 있습니다.

(2) 면제요건

임대차계약 및 인천광역시공유재산관리조례 제32조의 규정에 의하여 계약 체결일로부터 5년간은 외국인투자금액이 미화 2천만달러 이상 유지, 그 이후부터는 외국인투자기업이면서 1일 평균 고용인원 300명 이상 요건 등을 충족하는 기업을 면제대상으로 합니다.

자. 연결회사는 북경삼성치업유한공사의 대주주인 삼성생명 주식회사와 중국 북경시에 소재한 Samsung Beijing Office 의 준공 후, 연결회사의 지분 전량 양수도를 위한 양해각서를 체결하고 있습니다. 양도가액은 각사가 선정한 감정평가법인의 감정평가금액의 중간값입니다.

차. 2024년 12월 31일 현재 연결회사는 Qurayyah Investment Company의 주주인 Qurayyah Project Company와 지분 의무보유 조건 충족 시 연결회사의 지분을 매수 청구할 수 있는 풋옵션 약정을 체결하고 있습니다.

카. 연결회사의 영국 Tees 프로젝트와 관련하여, 프로젝트 발주처는 계약이행 보증 기관인 Credit Agricole Corporate and Investment Bank에 공사타절에 따른 지연보상금의 명목으로 보증 금액을 2회에 걸쳐 각각 5,700천유로, 32,154천유로를 청구하였으며, 연결회사는 동 금액을 2021년 5월 27일과 7월 22일에 납부하였습니다. 또한 연결회사는 2021년 10월 5일 합작회사(TR사)로부터 회사의 본드콜 납입 손실에 대한 배상을 약속하는 계약을 체결하였습니다.

타. 온실가스 배출권

(1) 의무이행 목적으로 보유하는 온실가스 배출권

3차 계획기간(2021년~2025년)에 대한 무상할당 배출권 수량은 다음과 같습니다.

(단위: 톤(tCO₂-eq))

구 분	2021년	2022년	2023년(*)	2024년	2025년	합 계
무상할당 배출권	244,054	270,592	317,793	234,124	234,124	1,300,687

(*) 2023년 Plant 4 부지에 대하여 84,254 Unit 추가 할당 받았습니다.

(2) 배출부채

연결회사의 당기와 전기 배출부채의 변동내역은 다음과 같습니다(단위:백만원).

① 당기

구 분	기 초	증 가	감 소	기 말
배출부채(기타부채)	864	501	(864)	501

② 전기

구 분	기 초	증 가	감 소	기 말
배출부채(기타부채)	539	864	(539)	864

연결회사는 당기에 이산화탄소 303,625톤을 배출한 것으로 추정하였습니다.

파. 2024년 12월 31일 현재 연결회사는 종속기업인 SVIC 53호 신기술사업투자조합, SVIC 64호 신기술사업투자조합, SVIC 66호 신기술사업투자조합, SVIC 68호 신기술사업투자조합, SVIC 70호 신기술사업투자조합, SVIC 72호 신기술사업투자조합 및 관계기업인 Nakkas PEIF와 출자 약정을 체결하고 있으며, 출자약정액 및 출자액은 다음과 같습니다(단위: 백만원,천유로).

구 분	통화	출자약정액	출자액
SMC 53호 신기술사업투자조합(*)	KRW	49,500	47,573
SMC 64호 신기술사업투자조합	KRW	71,280	6,529
SMC 66호 신기술사업투자조합	KRW	49,500	24,772
SMC 68호 신기술사업투자조합	KRW	29,700	5,049
SMC 70호 신기술사업투자조합	KRW	19,800	7,920
SMC 72호 신기술사업투자조합	KRW	19,800	2,970
Nakkas PEIF	EUR	30,000	13,694

(*) 출자액에는 출자 후 회수액 7,822백만원이 포함되어 있습니다.

하. 2024년 12월 31일 현재 연결회사의 종속기업인 삼성바이오로직스(주)의 당기말 현재 발생하지 아니한 유무형자산의 취득을 위한 약정액은 1,134,897백만원이며, 이중 특수관계자인 삼성E&A 등과의 약정액은 701,777백만원입니다.

거. 연결회사는 2022년 7월 18일 제2바이오캠퍼스 부지매입을 목적으로 인천광역시 경제자유구역청(IFEZ)과 토지 매매계약을 체결하였으며, 매매대금은 4,260억원입니다. 연결회사는 매매계약의 발효일로부터 일정 기한 내에 시설건립계획 및 사용승낙 등 제반 절차를 이행하여야 하며, 이행하지 않을 경우 매매계약이 해제될 수 있습니다.

너. 2024년 12월 31일 현재 연결회사가 보유한 Kellar S.A는 대출약정서의 조건이 충족되는 경우에만 출자자들에 대한 배당이 가능합니다. 한편, 연결회사는 이해관계자의 동의 없이는 보유하고 있는 주식의 전부 또는 일부를 양도할 수 없습니다.

더. 건설 PF 우발부채 현황

(1) 부동산 PF 우발부채 종합 요약표(단위:백만원)

당기말 현재 연결회사는 프로젝트 파이낸싱(이하 'PF') 거래와 관련하여, 총 2,045,146백만원(전기말 2,364,018백만원)의 신용보강을 제공하고 있습니다. 연결회사가 제공한 신용보강은 모두 단독 사업과 관련된 신용보강이며, 컨소시엄 참여에서 발생한 신용보강 거래 및 특수관계자에게 제공하는 신용보강 거래는 없습니다.

한편, 전기말 현재 연결회사가 우발부채로 공시하였으나, 당기 중 충당부채로 전환된 금액은 없습니다.

구분 (*1)	종류	보증한도 (*2)	보증금액 (*2)	대출잔액(연결회사)								
				당기말	만기구분						전기말	
					3개월 이내	3개월 초과 6개월 이내	6개월 초과 1년 이내	1년 초과 2년 이내	2년 초과 3년 이내	3년 초과		
정비사업	브릿지론	-	-	-	-	-	-	-	-	-	-	-
	본PF	2,063,641	2,045,146	2,045,146	462,200	400,000	422,946	760,000	-	-	-	2,364,018
	계	2,063,641	2,045,146	2,045,146	462,200	400,000	422,946	760,000	-	-	-	2,364,018
총계		2,063,641	2,045,146	2,045,146	462,200	400,000	422,946	760,000	-	-	-	2,364,018

(*1) 보증의 대상이 다른 '책임준공'과 상대적으로 위험이 적은 '중도금 대출' 및 'SOC 사업' 신용보강은 종합 요약표 작성 대상에서 제외하였습니다.

(*2) 컨소시엄 사업은 종합 요약표 상 연결회사 부담률을 고려한 금액을 기재하였으며, 전체 한도 등의 정보는 보증 세부내역에 공시하였습니다.

(2) 부동산 PF 보증 세부 내역(단위:백만원)

당기말 현재 5건(전기말 : 8건)의 공동주택 정비사업 관련 PF(대출)거래에서 연결회사가 제공한 보증 내역은 다음과 같습니다. 한편, 기타사업과 관련하여 연결회사가 제공한 PF(대출) 보증내역은 존재하지 않습니다.

사업지역	사업장 구분	PF 종류	신용보강 종류	보증한도 (전체)	부담률 (연결회사)	보증 한도	채무자		대출잔액(연결회사)		대출기간	만기일(*2)	유형	책임준공약정금액
							명칭	특수관계 유무	당기말	전기말				
서울시	공동주택	본PF	연대보증 (*1)	1,100,000	100%	1,100,000	반포1단지 3주구재개발조합	X	1,100,000	700,000	2021-05 ~2026-11	2026-11	조합차입금 연대보증	-
서울시	공동주택	본PF	연대보증 (*1)	462,200	100%	462,200	이문1재개발조합	X	462,200	435,000	2022-08 ~2025-02	2025-02	조합차입금 연대보증	-
서울시	공동주택	본PF	연대보증 (*1)	-	-	-	신반포3차재건축조합	X	-	71,802	2018-09 ~2024-03	종료	조합차입금 연대보증	-
부산시	공동주택	본PF	연대보증 (*1)	-	-	-	온천4구역재개발조합	X	-	400,000	2023-03 ~2024-11	종료	조합차입금 연대보증	-
서울시	공동주택	본PF	연대보증 (*1)	-	-	-	신반포15차재건축조합	X	-	250,000	2024-04 ~2024-12	종료	조합차입금 연대보증	-
부산시	공동주택	본PF	연대보증 (*1)	-	-	-	거제2구역재개발조합	X	-	219,100	2023-12 ~2024-01	종료	조합차입금 연대보증	-
서울시	공동주택	본PF	연대보증 (*1)	141,441	100%	141,441	잠실진주재건축조합	X	122,946	128,116	2019-01 ~2025-12	2025-12	조합차입금 연대보증	-
경기 수원시	공동주택	본PF	연대보증 (*1)	160,000	100%	160,000	권선6구역재개발조합	X	160,000	160,000	2023-04 ~2026-06	2026-06	조합차입금 연대보증	-
울산시	공동주택	본PF	연대보증 (*1)	200,000	100%	200,000	울산중구B04 재개발조합	X	200,000	-	2024-11 ~2025-11	2025-11	조합차입금 연대보증	-

(*1) 연결회사는 재개발 및 재건축 조합의 사업경비 지출을 위해 5,720,769백만원(전기말: 4,662,597백만원)을 한도로 하는 대여금 약정을 체결하고 있습니다. 연결회사는 이러한 약정에 따른 조합사업경비 대여 시 일부를 금융기관 대출을 주선하여 간접조달하고 있으며, 간접조달에 따른 보증금액(위 표 '보증한도' 참조)을 한도(조합대출잔액 위 표 "대출잔액" 참조)로 연대보증 및 연대상환 책임을 부담하고 있습니다. 한편, 연결회사는 수령한 주택금융 중 미집행잔액 603,412백만원(전기말: 631,827백만원)을 선수금으로 계상하고 있습니다.

(*2) 복수의 PF 보증이 존재하는 경우, 가장 늦은 만기를 기재하였습니다.

(3) PF 책임준공약정 요약표(단위:백만원)

당기말 현재 정비사업 및 기타사업과 관련하여, 책임준공을 이행하지 않는 경우 연결회사가 인수해야 하는 채무 현황은 다음과 같습니다.

구분	당기말				전기말			
	공사건수	도급금액	약정금액	대출잔액	공사건수	도급금액	약정금액	대출잔액
정비사업	-	-	-	-	-	-	-	-
기타사업(*)	-	-	-	-	1	348,561	260,000	205,000
계	-	-	-	-	1	348,561	260,000	205,000

(*) SOC 사업 자금보충약정 의무에 병합되는 성격의 책임준공약정 1건은 SOC 사업 자금보충약정 의무에 병합되는 성격으로 판단하여, SOC 사업보증 한도 상 공시하였습니다.

한편, 책임준공을 이행하지 않는 경우 대주에게 발생하는 일체의 손해(미상환 대출원리금 및 연체이자를 포함)를 배상해야하는 채무 현황은 다음과 같습니다.

구분	당기말				전기말			
	공사건수	도급금액	약정금액	대출잔액	공사건수	도급금액	약정금액	대출잔액
정비사업	-	-	-	-	-	-	-	-
기타사업(*)	2	1,207,940	2,780,000	1,148,000	1	439,604	780,000	150,000
계	2	1,207,940	2,780,000	1,148,000	1	439,604	780,000	150,000

(*) 당기말 현재 연결회사는 관교641 PSM 타워 전체 연면적 50%에 대하여 미래에셋맵스전문투자형사모부동산투자신탁 65호의 집합투자업자인 미래에셋자산운용 주식회사와 임대차개시일(본건 건물 사용승인일 예정)로부터 10년간 책임임대차 계약을 확약하는 임차확약서를 제출하였습니다. 상기 약정금액 및 대출잔액은 대주단과의 차입약정금액 및 당기말 기준 대출잔액을 기재하였습니다.

(4) SOC 사업 보증 내역(단위:백만원)

당기말 현재 연결회사는 SOC법인과 차입금 등과 관련하여 1,656,616백만원(전기말 1,656,616백만원)을 한도로 자금보충 및 자금제공 등의 신용보강을 제공하고 있으며 SOC법인의 필수 사업경비 부족시 자금을 보충할 의무를 부담하고 있습니다.

구분	당기말			전기말		
	공사건수	전체	회사분	공사건수	전체	회사분
기타사업(*)	4	1,656,616	419,630	4	1,656,616	422,330

(*) 사업비 초과분 및 투자비불인정금액이 일정 금액 초과 시 추가 출자의무 부담이 존재하는 SOC 사업보증(자금보충) 약정의 경우 당기말 시점 약정에 따른 보증한도 및 유출가능 금액에 대한 평가가 불가능한 상황임에 따라 보증한도 금액 기재를 생략 하였습니다.

한편, 연결회사는 SOC법인의 건설공제조합에서 발급한 사업이행보증에 대하여 연결회사지분 해당액 26,692백만원(전체분: 108,922백만원)의 연대보증을 제공하고 있습니다.

러. 연결회사는 Biogen Therapeutics Inc.가 보유한 삼성바이오에피스(주)의 주식 10,341,852주를 취득하고자 2022년 1월 28일 이사회 결의 후 주식매매계약을 체결하였으며, 이와 관련하여 Biogen Therapeutics Inc.에 조건부대가를 지급할 수 있습니다. 인수 이후 피투자기업의 매도인을 통한 판매 성과에 따라 계약상 요건의 충족여부를 연도별로 판단한 후 해당기간 종료일 이후 2027년 중 조건부대가의 지급여부 및 규모가 결정될 예정입니다. 연결회사가 상기 약정에 따라 미래에 지불할 가능성이 있는 할인 전 가액의 범위는 USD 0~50,000,000입니다.

며. 연결회사는 사채발행과 관련하여 다음의 의무 및 책임이 존재하며, 사건 발생시 배상 책임이 존재합니다.(단위:백만원)

채권명	발행액	재무비율유지	담보권 설정제한	자산매각 한도	지배구조 변경제한
제113-2회 상장사채	80,000	부채비율 200%이하	자기자본의 200%	자산총계의 50%	상호출자제한 기업집단유지
제114-1회 상장사채	300,000	부채비율 200%이하	자기자본의 200%	자산총계의 50%	상호출자제한 기업집단유지
제114-2회 상장사채	200,000	부채비율 200%이하	자기자본의 200%	자산총계의 50%	상호출자제한 기업집단유지
제115-1회 상장사채	330,000	부채비율 300%이하	자기자본의 200%	자산총계의 50%	상호출자제한 기업집단유지
제115-2회 상장사채	170,000	부채비율 300%이하	자기자본의 200%	자산총계의 50%	상호출자제한 기업집단유지
삼성바이오로직스(주) 제7-2회 회사채	120,000	부채비율 300%이하	자기자본의 200%	자산총계의 80%	상호출자제한 기업집단유지
삼성바이오로직스(주) 8-1회 회사채	200,000	부채비율 300%이하	자기자본의 200%	자산총계의 80%	상호출자제한 기업집단유지
삼성바이오로직스(주) 8-2회 회사채	600,000	부채비율 300%이하	자기자본의 200%	자산총계의 80%	상호출자제한 기업집단유지

며. Latus Bio, Inc. 투자와 관련하여 연결회사는 일정 조건 하에 USD 2,166,667의 추가납입 의무를 부담하고 있습니다. 2025년 1월 16일 연결회사는 Latus Bio, Inc. 투자와 관련하여 USD 2,166,667의 납입을 완료하였습니다.

18. 자본금 :

가. 회사의 발행할 주식의 총수는 500,000,000주(1주당금액 : 100원)이며, 2024년 12월 31일 현재 회사가 발행한 보통주식 및 우선주식의 수는 각각 177,784,107주와 1,467,590주입니다. 회사는 당기말까지 보통주 주식 5,918,674주를 이익소각함에 따라 보통주자본금과 발행주식액면총액은 592백만원 차이가 발생합니다.

나. 2015년 9월 14일에 회사는 구,삼성물산주식회사와의 합병을 위해 신주 56,317,483주(보통주 54,690,043주, 우선주 1,627,440주)를 발행하였습니다.

다. 회사의 정관에서는 보통주식 또는 우선주식으로 전환될 수 있는 전환사채와 보통주식 또는 우선주식의 신주인수권을 부여하는 신주인수권부사채를 각각 액면총액이 8,500억원을 초과하지 않는 범위 내에서 주주 이외의 자에게 발행할 수 있도록 하고 있는 바, 2024년 12월 31일 현재 이러한 조건으로 발행된 전환사채와 신주인수권부사채는 없습니다.

라. 2024년 12월 31일과 2023년 12월 31일 현재 자기주식의 내역은 다음과 같습니다.

구 분	2024. 12. 31		2023. 12. 31	
	우선주	보통주	우선주	보통주
주식수	-	15,616,526주	159,835주	23,422,689주
취득가액	-	1,292,749백만원	16,977백만원	1,938,757백만원

19. 기타자본 :

2024년 12월 31일과 2023년 12월 31일 현재 기타자본의 구성내역은 다음과 같습니다(단위:백만원).

구 분	2024. 12. 31	2023. 12. 31
자기주식(주식18)(*1)	(1,292,749)	(1,955,733)
기타자본조정	-	(245)
감자차손(*1)	(594,690)	(421,570)
기타포괄 - 공정가치 측정 금융상품 평가손익(주식10)	7,989,622	13,339,706
지분법자본변동	247,549	194,614
부의지분법자본변동	(185,016)	(182,408)
해외사업환산손익	177,143	(110,954)
파생상품평가손익(주식17)	(1,548)	(1,411)
합 계	6,340,311	10,861,999

(*1) 자기주식 소각에 따른 금액 및 회사의 자기주식 전량 소각 결정에 따른 이연법인 세부채 환입액 등이 포함되어 있습니다.

20. 연결이익잉여금 :

2024년 12월 31일과 2023년 12월 31일 현재 연결이익잉여금의 구성내역은 다음과 같습니다(단위:백만원).

구 분	2024. 12. 31	2023. 12. 31
법정적립금(*)	36,587	31,351
임의적립금	9,344,014	8,208,690
미처분이익잉여금	4,633,778	4,421,623
합 계	14,014,379	12,661,664

(*) 회사는 상법의 규정에 따라, 자본금의 50%에 달할 때까지 매 결산기마다 현금에 의한 이익배당금의 10% 이상을 이익준비금으로 적립하고 있습니다. 동 이익준비금은 현금으로 배당할 수 없으나 자본전입 또는 결손보전이 가능하며, 자본준비금과 이익준비금의 총액이 자본금의 1.5배를 초과하는 경우 그 초과한 금액 범위에서 자본준비금과 이익준비금을 감액할 수 있습니다.

21. 판매비와관리비 :

당기와 전기의 판매비와관리비의 내역은 다음과 같습니다(단위:백만원).

구 분	2024. 12. 31	2023. 12. 31
급여 등	1,191,424	1,087,151
복리후생비	236,243	212,920
감가상각비	231,257	201,270
여비교통비	72,001	56,572
지급수수료	844,442	729,474
임차료	358,166	374,955
세금과공과	72,912	71,019
광고선전비	71,505	71,274
경상연구개발비	306,358	229,111
대손상각비	11,582	41,785
전산용역비	106,688	79,366
판매촉진비	126,539	98,138
기타	495,088	443,738
합 계	4,124,205	3,696,773

22. 기타수익 및 기타비용 :

당기와 전기의 기타수익 및 비용의 내역은 다음과 같습니다(단위:백만원).

구 분	2024. 12. 31	2023. 12. 31
기타수익 :		
배당금수익	637,747	608,052
외환차익	531,808	522,108
외화환산이익	249,706	76,265
공정가치측정금융자산평가이익	26,932	3,165
투자자산처분이익	1,153	12,465
투자자산손상차손환입	-	31,061
유형자산처분이익	8,447	6,978
무형자산처분이익	104	1,510
무형자산손상차손환입	600	9,900
리스해지이익	511	1,053
기타대손충당금환입	94,125	10,120
보험차익	331	336
기타의 기타수익	281,242	246,222
기타수익 계	1,832,706	1,529,235
기타비용 :		
외환차손	599,365	539,321
외화환산손실	146,587	97,617
공정가치측정금융자산처분손실	24	46
공정가치측정금융자산평가손실	11,155	4,877
투자자산처분손실	-	2,436
투자자산손상차손	-	12,916
유형자산처분손실	4,651	6,294
유형자산손상차손	501	352
무형자산처분손실	322	829
무형자산손상차손	61,096	-
사용권자산손상차손	682	897
리스해지손실	27	27

구 분	2024. 12. 31	2023. 12. 31
기타대손상각비	107,125	23,323
매출채권처분손실	110,277	116,265
기부금	10,239	8,544
기타의 기타비용	174,209	153,772
기타비용 계	1,226,260	967,516

23. 비용의 성격별 분류 :

당기와 전기 중 비용의 성격별 분류는 다음과 같습니다(단위:백만원).

구 분	2024. 12. 31	2023. 12. 31
제품 및 재공품의 변동	17,833,888	19,037,242
공사외주비	10,399,030	9,885,246
종업원급여	3,828,457	3,626,572
지급수수료	2,586,898	2,424,969
운반비	422,975	374,993
중장비사용료	67,803	74,216
임차료	457,110	480,276
세금과공과	162,713	165,452
감가상각비 및 무형자산상각비	803,139	693,168
사용권자산 감가상각비	129,950	127,749
보험료	66,486	70,868
외주용역비	445,766	417,249
기타	1,915,626	1,647,507
매출원가 및 판매비와관리비 합계	39,119,841	39,025,507

24. 금융수익 및 금융비용 :

당기와 전기의 금융수익과 금융비용의 내역은 다음과 같습니다(단위:백만원).

구 분	2024. 12. 31	2023. 12. 31
이자수익	224,829	249,950
외환차익	26,204	62,413
외화환산이익	92,879	55,788
금융수익 계	343,912	368,151
이자비용	223,836	254,960
외환차손	25,700	41,258
외화환산손실	18,118	37,423
금융비용 계	267,654	333,641
순금융수익(비용)	76,258	34,510

25. 법인세비용 :

가. 당기와 전기의 법인세비용의 구성내역은 다음과 같습니다(단위:백만원).

구 분	2024년	2023년
법인세부담액	1,069,354	862,944
일시적차이로 인한 이연법인세 변동액	(1,977,396)	1,797,341
이월세액공제로 인한 이연법인세변동	4,465	(5,856)
법인세 합계	(903,577)	2,654,429
자본에 반영된 이연법인세 변동액	1,854,033	(1,824,038)
법인세비용	950,456	830,391

나. 연결회사의 법인세비용차감전순이익에 대한 법인세비용과 연결회사 내 기업들의 이익에 대해 적용되는 가중평균세율을 사용하여 이론적으로 계산된 금액간의 차이는 다음과 같습니다(단위:백만원).

구 분	2024년	2023년
법인세비용차감전순이익	3,722,467	3,549,497
각 나라의 법인세율로 계산된 법인세비용	1,170,224	1,071,044
법인세 효과:		
- 과세소득(세무상결손금) 결정시 차감되지 않는 비용의 법인세 효과	22,228	23,712
- 과세되지 않는 수익의 법인세 효과	(189,977)	(188,291)
- 세액공제 등	(85,016)	(102,023)
- 종속기업 손익 등에 대한 법인세 효과	(17,293)	13,938
- 기타	(26,782)	(14,539)
당기 조정항목	77,072	26,550
법인세비용	950,456	830,391
평균유효세율	25.53%	23.39%

다. 2024년 12월 31일과 2023년 12월 31일 현재 이연법인세자산과 부채의 내역은 다음과 같습니다(단위:백만원).

구 분	2024. 12. 31	2023. 12. 31
이연법인세자산		
-12개월 후에 결제될 이연법인세자산	1,734,424	1,435,312
-12개월 이내에 결제될 이연법인세자산	324,055	289,880
상계 전 이연법인세자산	2,058,479	1,725,192
이연법인세부채		
-12개월 후에 결제될 이연법인세부채	(7,999,924)	(9,661,786)
-12개월 이내에 결제될 이연법인세부채	(95,410)	(73,192)
상계 전 이연법인세부채	(8,095,334)	(9,734,978)
상계 후 이연법인세자산	127,044	55,280
상계 후 이연법인세부채	(6,163,899)	(8,065,066)

라. 당기와 전기의 이연법인세자산과 부채의 변동내역은 다음과 같습니다(단위:백만원).

(1) 당기

구 분	일시적 차이			이연법인세자산(부채)		
	기초잔액	증감액	기말잔액	기초잔액	증감액	기말잔액
1) 일시적 차이로 인한 이연법인세						
총당부채 및 미확정비용	3,012,674	695,544	3,708,218	765,486	157,218	922,704
투자주식	(4,540,517)	(418,651)	(4,959,168)	(1,159,809)	(109,796)	(1,269,605)
자산손상	400,444	(141,089)	259,355	102,916	(35,639)	67,217
퇴직급여	(402,142)	(4,014)	(406,156)	(101,710)	(1,265)	(102,975)
유형자산	105,888	22,222	128,110	26,659	5,753	32,412
기타	(2,796,105)	416,917	(2,379,188)	(718,464)	107,152	(611,312)
소 계	(4,219,758)	570,929	(3,648,829)	(1,084,922)	123,363	(961,559)
2) 자본에 직접 부가되는 이연법인세						
기타포괄손익-공정가치 측정 금융자산	(27,271,246)	7,195,880	(20,075,366)	(6,954,169)	1,834,941	(5,119,228)
토지재평가	(560,919)	59	(560,860)	(123,145)	1,040	(122,105)
순확정급여채무의 재측정요소	351,184	25,331	376,515	89,521	6,414	95,935
파생상품평가손익 등	22,458	49,900	72,358	5,733	11,638	17,371
소 계	(27,458,523)	7,271,170	(20,187,353)	(6,982,060)	1,854,033	(5,128,027)
순 액				(8,066,982)	1,977,396	(6,089,586)
3) 외국납부세액 이월세액공제				57,196	(4,465)	52,731
합 계				(8,009,786)	1,972,931	(6,036,855)

(2) 전기

구 분	일시적 차이			이연법인세자산(부채)		
	기초잔액	증감액	기말잔액	기초잔액	증감액	기말잔액
1) 일시적 차이로 인한 이연법인세						
총당부채 및 미확정비용	2,782,238	230,436	3,012,674	708,685	56,801	765,486
투자주식	(3,994,999)	(545,518)	(4,540,517)	(1,019,928)	(139,881)	(1,159,809)
자산손상	421,454	(21,010)	400,444	108,634	(5,718)	102,916
퇴직급여	(401,053)	(1,089)	(402,142)	(101,205)	(505)	(101,710)
유형자산	113,793	(7,905)	105,888	28,354	(1,695)	26,659
기타	(3,257,825)	461,720	(2,796,105)	(836,159)	117,695	(718,464)
소 계	(4,336,392)	116,634	(4,219,758)	(1,111,619)	26,697	(1,084,922)
2) 자본에 직접 부가되는 이연법인세						
기타포괄손익-공정가치 측정 금융자산	(20,096,794)	(7,174,453)	(27,271,247)	(5,124,684)	(1,829,485)	(6,954,169)
토지재평가	(560,919)	-	(560,919)	(122,074)	(1,071)	(123,145)
순확정급여채무의 재측정요소	331,694	19,490	351,184	84,590	4,931	89,521
파생상품평가손익 등	16,251	6,207	22,458	4,146	1,587	5,733
소 계	(20,309,768)	(7,148,756)	(27,458,524)	(5,158,022)	(1,824,038)	(6,982,060)
순 액				(6,269,641)	(1,797,341)	(8,066,982)
3) 외국납부세액 이월세액공제				51,340	5,856	57,196
합 계				(6,218,301)	(1,791,485)	(8,009,786)

마. 연결회사는 차기 이후 예상연평균이익이 각 회계연도에 소멸되는 차감할 일시적 차이를 초과하여 이연법인세자산의 실현가능성이 있는 것으로 판단하고 있습니다. 다만, 종속기업, 관계기업 및 공동기업에 대한 투자지분과 관련된 대부분의 차감할 일시적 차이에 대하여 예측가능한 미래 기간 내에 해당 지분의 처분 또는 배당으로 소멸할 가능성이 희박하여 이로 인한 법인세효과를 인식하지 아니하였습니다. 종속기업, 관계기업 및 공동기업의 미배당이익과 관련된 가산할 일시적 차이에 대하여는 향후 배당으로 소멸할 가능성을 고려하여 이연법인세부채를 인식하였습니다.

연결회사가 이연법인세자산(부채)으로 인식하지 아니한 차감(가산)할 일시적차이의 내역은 다음과 같습니다(단위:백만원).

구분	2024. 12. 31	2023. 12. 31
물적분할처분이익	47,553	47,553
종속기업, 관계기업 및 공동기업 등 투자지분	462,586	487,603
금융보증부채	96	136
기타	(28,931)	(145,623)

바. 2024년부터 적용되는 글로벌최저한세 법률에 따라 연결회사는 각 구성기업이 속해 있는 관할국별 실효세율과 최저한세율 15%의 차액에 대하여 추가세액을 납부해야 합니다. 다만, 대부분의 관할국에서 전환기 적용면제 규정을 통과하거나 실효세율이 15% 이상으로, 중요한 수준의 추가세액은 발생하지 않을 것으로 판단하고 있습니다. 따라서 연결회사가 글로벌최저한세와 관련하여 당기 법인세비용으로 인식한 금액은 없습니다. 또한 연결회사는 글로벌최저한세와 관련되는 이연법인세 자산·부채의 인식 및 공시에 대한 예외 규정을 적용하여, 글로벌최저한세와 관련된 이연법인세 자산·부채를 인식하지 아니하고 이에 대한 정보를 공시하지 않습니다.

26. 주당순이익 :

가. 기본주당순이익

보통주당순이익 및 우선주당순이익의 산정내역은 다음과 같습니다.

(1) 보통주당순이익

구 분	2024. 12. 31	2023. 12. 31
당기순이익(*)	2,230,258 백만원	2,218,290 백만원
당기순이익 중 보통주 해당분	2,210,183 백만원	2,198,323 백만원
÷ 가중평균유통보통주식수	162,168,262 주	162,168,982 주
기본 보통주 주당이익(단위: 원)	13,629 원	13,556 원

(*) 지배기업 소유주지분 당기순이익 해당액입니다.

(2) 우선주당순이익

구 분	2024. 12. 31	2023. 12. 31
당기순이익(*)	2,230,258 백만원	2,218,290 백만원
당기순이익 중 우선주 해당분	20,075 백만원	19,967 백만원
÷ 가중평균유통우선주식수	1,467,590 주	1,467,590 주
기본 우선주 주당이익(단위: 원)	13,679 원	13,606 원

(*) 지배기업 소유주지분 당기순이익 해당액입니다.

나. 희석주당순이익

희석성 잠재적보통주가 없으므로 당기와 전기의 희석주당순이익은 기본주당순이익과 동일합니다.

27. 특수관계자등과의 거래 :

가. 2024년 12월 31일 현재 연결회사의 특수관계자는 Korea LNG Limited 등 43개의 관계기업 및 공동기업, 기타특수관계자입니다. 한편, 2024년 12월 31일 현재 회사가 속하는 독점규제 및 공정거래법에 따른 동일한 대규모기업집단 소속회사는 삼성전자(주) 등 총 63개사입니다.

나. 당기와 전기 중 지배기업과 관계기업, 공동기업 및 기타특수관계자간의 중요한 영업상의 거래내용 및 2024년 12월 31일과 2023년 12월 31일 현재의 관련 채권, 채무의 내용은 다음과 같습니다(단위:백만원).

회사명	매출 등(*2)		매입 등		채권잔액 등(*4)		채무잔액 등	
	2024. 12. 31	2023. 12. 31	2024. 12. 31	2023. 12. 31	2024. 12. 31	2023. 12. 31	2024. 12. 31	2023. 12. 31
(관계기업)								
강릉에코파워	51,976	113,354	86	211	79,878	29,663	38,657	6,047
가치안텡 SPV	-	64	-	-	20,932	19,533	-	-
TOK 첨단재료(주)	5,482	5,141	136	94	879	819	-	-
기타	32,310	6,676	1,940	290	14,063	535	372	24
(공동기업)								
FCC Saudi LLC	-	3,125	-	-	-	18,266	-	-
기타	157	149	-	-	1,534	2,672	-	-
(기타특수관계자)(*4)								
삼성전자(주)	5,780,576	5,649,293	12,796	23,226	1,781,431	1,876,745	181,822	190,443
기타	1,283,638	774,080	10,676	26,210	87,529	79,231	23,599	23,095
(기타)(*1)								
삼성에스디에스(주)	1,441	975	106,232	125,094	99	100	20,869	36,582
삼성생명보험(주)(*3)	111,918	93,777	18,238	18,790	10,890	10,031	61,130	61,602
기타	155,221	107,727	148,152	151,934	43,384	52,562	204,884	199,383

(*1) 기업회계기준서 제1024호의 특수관계자 범위에 포함되지 않으나 독점규제 및 공정거래법에 따른 동일한 대규모기업집단 소속회사입니다.

(*2) 진행률 적용으로 인한 매출 등에는 미인정 매출 70,690백만원(전기: 739,683백만원)이 제외되어 있으며, 채권채무 잔액에는 미청구공사 697,138백만원(전기말: 465,872백만원)과 초과청구공사 759,753백만원(전기말: 599,069백만원)이 제외되어 있습니다.

(*3) 2024년 12월 31일 현재 삼성생명보험(주)에 사외적립자산 903,106백만원(전기말: 867,476백만원)이 적립되어 있으며, 당기에 추가로 불입한 금액은 88,000백만원(전기: 90,900백만원)입니다.

(*4) 2024년 12월 31일 현재 특수관계자 채권에 대하여 7,002백만원(전기말 4,620백만원)의 대손충당금을 설정하고 있습니다.

다. 당기와 전기의 연결회사와 관계기업, 공동기업 및 기타특수관계자간(지배기업과 관계기업 및 공동기업간의 거래 제외)의 중요한 영업상의 거래내용 및 2024년 12월 31일과 2023년 12월 31일 현재의 관련 채권, 채무의 내용은 다음과 같습니다(단위: 백만원).

회사명	매출 등(*2)		매입 등		채권잔액 등(*5)		채무잔액 등	
	2024. 12. 31	2023. 12. 31	2024. 12. 31	2023. 12. 31	2024. 12. 31	2023. 12. 31	2024. 12. 31	2023. 12. 31
(관계기업)								
Bahrain LNG W.L.L	5,679	3,109	-	-	73,409	14,279	-	-
기타	9,503	4,272	-	-	13,807	1,091	-	-
(공동기업)								
FCC Saudi LLC	16,840	40,786	-	-	11,857	12,950	-	-
Kelar S.A.	2,090	2,443	-	-	36,675	35,577	-	-
기타	2,635	20,764	-	-	-	24,870	-	-
(기타특수관계자)(*4)								
삼성전자(주)	779,741	744,515	38,983	67,504	125,761	105,865	21,663	25,005
기타	4,674,042	5,314,560	3,172	5,308	525,400	162,561	1,344	2,769
(기타)(*1)								
삼성에스디에스(주)	19,588	18,823	108,665	52,876	1,827	1,979	16,904	11,243
삼성생명보험(주)(*3)	21,404	20,277	1,119	1,924	1,255	1,455	2,820	1,410
기타(*3)	982,157	935,793	1,581,259	442,640	61,622	244,476	541,065	32,053

(*1) 기업회계기준서 제1024호의 특수관계자 범위에 포함되지 않으나 독점규제 및 공정거래법에 따른 동일한 대규모기업집단 소속회사입니다.

(*2) 진행률 적용으로 인한 매출 등에는 미인정매출 343,322백만원(전기: (-)351,325백만원)이 제외되어 있으며, 채권채무 잔액에는 미청구공사 25,854백만원(전기말: 34,640백만원)과 초과청구공사 94,538백만원(전기말: 416,565백만원)이 제외되어 있습니다.

(*3) 2024년 12월 31일 현재 연결회사(지배기업 제외)는 삼성생명보험(주)에 사외적립자산 327,853백만원(전기말 313,994백만원), 삼성화재해상보험(주)에 사외적립자산 61,423백만원(전기말 50,610백만원), 삼성증권(주)에 사외적립자산 43,346백만원(전기말 38,403백만원)을 각각 적립하고 있습니다.

(*4) 당기 중 연결회사 매출액(지배기업 매출액 포함)의 10% 이상을 차지하고 있는 고객이며, 연결회사의 건설부문, 상사부문, 패션부문, 리조트부문, 식음부문이 동 고객으로부터 창출한 매출액은 12,981,921백만원(전기 12,835,707백만원)이며, 진행률 적용에 따른 매출조정액이 463,924백만원(전기: 353,259백만원)이

포함되었습니다.

(*5) 2024년 12월 31일 현재 특수관계자 채권에 대하여 설정한 대손충당금은 없습니다.

라. 당기와 전기 중 특수관계자와의 주요 자금거래는 다음과 같습니다.(단위:백만원)

회사명	2024. 12. 31		2023. 12. 31	
	대여	회수	대여	회수
DSM Serrichem LLC	10,355	-	-	-

마. 당기와 전기 중 배당금 수취 및 지급결의 내역은 다음과 같습니다.

(1) 당기와 전기 중 특수관계자 및 대규모기업집단 소속회사로부터 취득한 배당금 내역은 다음과 같습니다(단위: 백만원).

회사명	2024. 12. 31	2023. 12. 31
(관계기업 및 공동기업)		
South Kent Wind LP	17,112	16,855
기타	65,366	55,304
(기타특수관계자)		
삼성전자(주)	431,493	431,493
(대규모기업집단)		
삼성생명보험(주)	143,146	116,064
기타	36,082	42,441

(2) 당기 중 특수관계자에게 지급결의한 배당금은 86,417백만원 입니다.

바. 당기와 전기 중 특수관계인에 대한 추가 출자 및 출자원금을 회수한 내역은 다음과 같습니다(단위: 백만원).

(1) 당기

회사명	2024. 12. 31	
	출자(*)	회수(*)
대건소프트	7,600	-
김천에너지박스	-	5,476
SP Belle River LP	-	2,110
기타	27,015	-

(*) 특수관계인에 대한 출자 및 회수 내역은 투자주식의 증감을 기준으로 작성되었습니다.

(2) 전기

회사명	2023. 12. 31	
	출자(*)	회수(*)
강릉에코파워(주)	258,100	-
SP Belle River LP	-	4,943
기타	29,443	16,704

(*) 특수관계인에 대한 출자 및 회수 내역은 투자주식의 증감을 기준으로 작성되었습니다.

사. 회사가 당기말 현재 기업회계기준서 제1024호 특수관계자 범위에 포함되지는 않으나 독점규제 및 공정거래에 관한 법률에 따른 동일한 대규모기업집단 소속회사에게 건물 임대차 관련해서 인식한 리스부채는 59,819백만원입니다. 당기 특수관계자와의 임대차 거래에서 지급한 리스료는 18,103백만원, 이자비용 인식액은 2,409백만원입니다.

아. 2024년 12월 31일과 2023년 12월 31일 현재 연결회사가 관계기업 및 공동기업의 채무 등과 관련하여 지급보증을 제공한 내역은 다음과 같습니다(단위: 천만원, 백만원).

회사명	보증처	보증기간	통화	지급보증금액	
				2024. 12. 31	2023. 12. 31
(관계/공동기업)					
Bahrain LNG W.L.L	ING 외	2039.02.15	USD	9,232	9,283
Terminal KMS de GNL, S. de R.L. de C.V.	KEB HANA 외	2029.09.01	USD	31,843	38,826
Kelar S.A.	KEB HANA 외	2031.06.30	USD	15,474	17,574
동두천드림파워(주)(*)	한양증권	2025.08.21	KRW	18,800	18,800

(*) 동두천드림파워(주)의 지분(취득원가 115,456백만원)을 동두천드림파워(주) 차입금(총차입한도 1,091,600백만원)의 담보목적으로 관련 금융기관에 제공하고 있으며, 동두천드림파워(주) 회사채에 대하여 지급보증 18,800백만원을 제공하고 있습니다(주석 11 참조).

한편, 회사는 관계기업인 가지안텝 SPV(취득원가 16,457백만원), Qurayyah Investment Company(취득원가 37,334백만원), 강릉에코파워(주)(취득원가 261,000백만원), 부산그린에너지(주)(취득원가 3,435백만원), 공동기업인 Terminal KMS de GNL, S. de R.L. de C.V.(취득원가 69,981백만원)의 지분을 피투자회사 차입금의 담보목적으로 제공하고 있습니다(주석 11 참조).

자. 회사는 회사의 활동 계획·운영·통제에 대한 중요한 권한과 책임을 가진 이사(비상임 포함) 및 감사 등 주요 경영진에 대한 단기급여 6,361백만원(전기 5,831백만원)과 퇴직급여 1,883백만원(전기 1,719백만원)을 당기에 비용으로 인식하였습니다.

한편, 회사는 현직 임원들에게 3년간의 경영실적에 따라 성과급을 지급하는 장기성과인센티브를 부여하였는 바, 향후 지급이 예상되는 금액 중 당기말까지의 누적액을 미지급금 및 상여충당부채로 계상하고 있으며, 당기 중 비용으로 추가 계상된 금액은 1,891백만원(전기 3,396백만원)입니다.

차. 2024년 12월 31일 현재 연결회사의 종속기업인 삼성바이오로직스(주)의 당기말 현재 발생하지 아니한 유무형자산의 취득을 위한 약정액은 1,134,897백만원이며, 이중 특수관계자인 삼성E&A 등과의 약정액은 701,777백만원입니다.

카. 연결회사는 북경삼성치업유한공사의 대주주인 삼성생명 주식회사와 중국 북경시에 소재한 Samsung Beijing Office 의 준공 후, 연결회사의 지분 전량 양수도를 위한 양해각서를 체결하고 있습니다. 양도가액은 각사가 선정한 감정평가법인의 감정평가 금액의 중간값입니다.

28. 연결현금흐름표 :

가. 당기와 전기의 영업으로부터 창출된 현금은 다음과 같습니다(단위:원).

구 분	2024. 12. 31	2023. 12. 31
당기순이익	2,772,012,091,811	2,719,106,116,709
당기순이익 조정을 위한 가감	1,370,322,156,300	1,231,809,851,033
법인세비용	950,454,516,464	830,390,532,609
이자비용	223,836,702,965	254,960,231,958
감가상각비 및 무형자산상각비	933,089,150,967	820,917,050,173
퇴직급여	139,704,867,315	128,677,683,674
대손상각비	11,582,001,028	41,784,929,722
기타의대손상각비	107,124,792,156	23,322,529,978
공사손실충당부채전입	58,057,307,853	6,584,638,633
하자보수충당부채전입	46,359,132,051	38,682,148,256
외화환산손실	164,703,914,577	135,040,676,338
투자자산처분손실	-	2,436,056,179
투자자산손상차손	-	12,915,846,597
당기손익-공정가치측정금융자산평가손실	11,154,655,748	4,877,297,217
당기손익-공정가치측정금융자산처분손실	24,156,589	45,666,501
유형자산처분손실	4,651,241,247	6,294,341,041
유형자산손상차손	500,779,346	352,124,845
무형자산처분손실	321,573,306	829,428,648
무형자산손상차손	61,095,600,025	-
사용권자산손상차손	682,100,276	897,078,130
지분법손실	24,801,291,359	8,156,505,013
기타비용	137,488,329,344	145,297,344,684
이자수익	(224,830,026,753)	(249,949,977,803)
배당금수익	(637,747,076,775)	(608,051,863,802)
외화환산이익	(342,584,903,008)	(132,053,185,825)
공사손실충당부채환입	(50,753,002,018)	(29,513,460,150)
대손충당금환입	(94,125,118,882)	(10,119,867,706)
투자자산처분이익	(1,152,566,385)	(12,465,352,857)
투자자산손상차손환입	-	(31,060,926,807)
당기손익-공정가치측정금융자산평가이익	(26,932,047,283)	(3,164,648,526)
유형자산처분이익	(8,447,311,622)	(6,977,662,836)
무형자산처분이익	(104,115,515)	(1,510,497,662)

구 분	2024. 12. 31	2023. 12. 31
무형자산손상차손환입	(600,000,000)	(9,900,000,000)
지분법이익	(81,166,111,024)	(91,250,283,780)
기타수익	(36,867,677,051)	(44,634,531,409)
영업활동 관련 자산 부채의 변동	(727,059,684,391)	(1,062,539,661,054)
매출채권의 감소(증가)	(965,999,145,940)	110,734,806,955
기타유동자산의 감소(증가)	300,462,240,229	(559,638,252,574)
재고자산의 감소(증가)	(655,139,808,156)	(206,201,258,062)
매입채무의 증가(감소)	(284,879,841,345)	369,059,562,546
기타유동부채의 증가(감소)	1,037,038,152,283	(98,062,469,651)
하자보수충당부채의 증가(감소)	(26,560,740,234)	(16,986,124,208)
장기성선수수익의 증가(감소)	66,490,341,471	52,000,910,329
장기성미지급금의 증가(감소)	(28,447,707,489)	(596,116,706,693)
퇴직급여의 지급	(135,437,394,642)	(109,164,046,034)
사외적립자산의 증가	(31,795,887,103)	(50,656,483,808)
퇴직급여충당부채의 전입(전출)	(2,814,776,480)	497,722,345
기타자산부채의증감	24,883,015	41,992,677,801
영업으로부터 창출된 현금	3,415,274,563,720	2,888,376,306,688

나. 당기 및 전기 중 재무활동 현금흐름에서 생기는 부채의 조정내역은 다음과 같습니다(단위 : 백만원).

(1) 당기

구 분	기초	재무현금흐름	비현금흐름		당기말
			상각	기타(*2)	
단기차입금	1,376,715	(597,826)	-	43,173	822,062
장기차입금(*1)	1,994,522	(951,470)	-	3,019	1,046,071
사채(*1)	1,081,581	916,203	1,016	864	1,999,664
합 계	4,452,818	(633,093)	1,016	47,056	3,867,797

(*1) 유동성차입금 및 유동성사채가 포함되어 있습니다.

(*2) 환율변동에 의한 증감액 등을 포함하고 있습니다.

(2) 전기

구 분	기초	재무현금흐름	비현금흐름		전기말
			상각	기타(*2)	
단기차입금	2,129,418	(757,742)	-	5,039	1,376,715
장기차입금(*1)	2,198,148	(211,697)	-	8,071	1,994,522
사채(*1)	1,287,447	(210,000)	1,129	3,005	1,081,581
합 계	5,615,013	(1,179,439)	1,129	16,115	4,452,818

(*1) 유동성차입금 및 유동성사채가 포함되어 있습니다.

(*2) 환율변동에 의한 증감액 등을 포함하고 있습니다.

한편, 당기 중 리스부채와 관련하여 발생한 원금 상환에 따른 현금유출액(재무활동)은 257,884백만원(전기 259,142백만원), 이자비용 현금유출액(영업활동)은 18,870백만원(전기 18,814백만원)입니다.

다. 당기 및 전기 중 현금의 유입과 유출이 없는 주요내용은 다음과 같습니다(단위: 백만원).

구 분	2024. 12. 31	2023. 12. 31
사채의 유동성대체	382,867	380,000
사용권자산, 리스부채의 신규 증가	301,745	269,413
기타포괄손익-공정가치측정금융자산 처분에 따른 기타포괄손익-이익잉여금 간 계정대체	(49,599)	1,660
기타포괄손익-공정가치측정금융자산 평가손익	(7,136,659)	7,485,230
해외사업환산손익-기타포괄손익 변동	288,097	63,536
파생상품관련손익-기타포괄손익 변동	(184)	(2,201)
관계기업 및 공동기업투자의 처분에 따른 미수금 증감	-	(242,325)
유무형자산 취득에 따른 미지급금 증감	512,670	(303,428)
재고자산 대체에 따른 장기미수금 감소	-	(154,307)

29. 영업부문 :

가. 연결회사의 전략적 의사결정을 하는 경영진이 연결회사의 영업부문을 결정하고 있습니다. 연결회사의 경영진은 각 부문에 배분될 자원에 대한 의사결정을 하고 각 부문의 성과를 평가하기 위하여 각 부문의 영업이익을 기준으로 검토하고 있습니다.

또한 당기와 전기의 영업부문의 부문별 정보는 영업이익의 내부거래조정이 배분된 후로 작성되었으며, 영업부문별 부채는 최고경영진에 정기적으로 제공되지 않아 포함하지 아니하였습니다.

나. 당기와 전기의 각 영업부문별 정보는 다음과 같습니다(단위:백만원).

(1) 당기

구 분	2024. 12. 31							
	건설	상사	패션	리조트	식음	바이오	공통	합 계
외부매출액	18,835,589	17,010,765	2,167,850	794,780	3,227,235	5,134,857	-	47,171,076
내부거래	(180,874)	(4,014,077)	(163,617)	(12,686)	(109,049)	(587,535)	-	(5,067,838)
순매출액	18,654,715	12,996,688	2,004,233	782,094	3,118,186	4,547,322	-	42,103,238
감가상각비 및 무형자산상각비	106,843	41,841	62,103	65,868	32,143	624,290	-	933,088
영업손익	1,001,260	300,303	170,467	58,599	156,692	1,296,076	-	2,983,397
총자산(*)	12,634,047	5,030,627	1,353,749	2,490,609	1,183,448	17,401,280	21,896,667	61,990,427

(*) 총자산의 경우 공통부문을 별도로 표시하였습니다.

(2) 전기

구 분	2023. 12. 31							
	건설	상사	패션	리조트	식음	바이오	공통	합 계
외부매출액	19,504,237	17,043,717	2,214,647	789,901	2,908,146	4,020,821	-	46,481,469
내부거래	(194,167)	(3,777,674)	(163,620)	(14,681)	(109,414)	(326,232)	-	(4,585,788)
순매출액	19,310,070	13,266,043	2,051,027	775,220	2,798,732	3,694,589	-	41,895,681
감가상각비 및 무형자산상각비	113,515	45,966	54,292	61,612	30,555	514,977	-	820,917
영업손익	1,034,261	360,281	193,388	66,075	128,269	1,087,900	-	2,870,174
총자산(*)	11,478,501	4,732,245	1,132,177	2,454,394	1,014,159	16,148,093	29,167,460	66,127,029

(*) 총자산의 경우 공통부문을 별도로 표시하였습니다.

다. 지역별 정보

당기와 전기의 연결회사가 위치한 지역별 영업현황은 다음과 같습니다(단위:백만원).

(1) 당기

구 분	2024. 12. 31					
	국내	아시아	유럽	미주	기타	합 계
총매출액	31,350,605	7,986,161	1,357,840	6,476,369	101	47,171,076
내부매출액	(3,047,507)	(1,076,228)	(252,772)	(691,230)	(101)	(5,067,838)
순매출액	28,303,098	6,909,933	1,105,068	5,785,139	-	42,103,238
비유동자산(*)	15,607,649	226,515	126,677	56,764	1,606	16,019,211

(*) 금융상품, 이연법인세자산, 관계기업 및 공동기업투자 등이 제외된 금액입니다.

(2) 전기

구 분	2023. 12. 31					
	국내	아시아	유럽	미주	기타	합 계
총매출액	31,589,774	7,200,082	1,352,899	6,338,652	62	46,481,469
내부매출액	(2,932,246)	(808,125)	(253,165)	(592,190)	(62)	(4,585,788)
순매출액	28,657,528	6,391,957	1,099,734	5,746,462	-	41,895,681
비유동자산(*)	14,097,594	184,128	63,356	64,977	9	14,410,064

(*) 금융상품, 이연법인세자산, 관계기업 및 공동기업투자 등이 제외된 금액입니다.

30. 재무위험관리 :

30.1. 재무위험요소

가. 연결회사는 신용위험, 유동성 위험과 시장위험에 노출되어 있습니다(시장위험은 다시 환율변동위험, 이자율변동위험과 지분증권에 대한 시장가치 변동위험 등으로 구분됨). 연결회사는 이러한 위험요소들을 관리하기 위하여 각각의 위험요인에 대해 면밀하게 모니터링하고 대응하는 재무위험관리 정책을 수립하여 운영하고 있습니다. 재무위험관리의 대상이 되는 연결회사의 금융자산은 현금 및 현금성자산, 매출채권, 기타 상각후원가 금융상품, 기타포괄-공정가치 측정 금융상품, 당기손익-공정가치 측정 금융상품 등으로 구성되어 있으며 금융부채는 매입채무 및 기타채무, 차입금, 사채 등으로 구성되어 있습니다.

나. 시장위험

(1) 환율변동위험

연결회사는 글로벌 영업활동을 수행함에 따라 기능통화와 다른 외화의 수입과 지출이 발생하고 있습니다. 이로 인해 환율변동위험에 노출되는 환포지션의 주요 통화로는 USD, EUR, JPY 등이 있습니다. 연결회사는 사업의 성격 및 환율 변동위험 대처 수단의 유무 등을 고려하여 헷지정책을 선택하고 있으며, 외화로 표시된 채권과 채무 관리 시스템을 통하여 환노출 위험을 주기적으로 평가, 관리 및 보고하고 있습니다.

2024년 12월 31일과 2023년 12월 31일 현재 연결회사가 보유하고 있는 기능통화 이외의 주요 외화로 표시된 외화금융자산 및 외화금융부채의 원화환산액은 다음과 같습니다(단위:백만원).

구 분	2024. 12. 31				2023. 12. 31			
	USD	EUR	JPY	기타	USD	EUR	JPY	기타
외화금융자산	3,555,889	247,986	203,131	780,785	2,700,538	219,470	96,067	394,253
외화금융부채	1,530,669	272,148	180,735	252,141	1,559,433	261,426	104,115	200,310

2024년 12월 31일과 2023년 12월 31일 현재 다른 모든 변수가 일정하고 해당통화에 대한 원화의 환율이 5% 변동할 때 이와 같은 환율변동이 법인세비용차감전순손익에 미치는 영향은 다음과 같습니다(단위:백만원).

2024. 12. 31	원화절상시	원화절하시
외화금융자산	(239,389)	239,389
외화금융부채	111,785	(111,785)
순효과	(127,604)	127,604

2023. 12. 31	원화절상시	원화절하시
외화금융자산	(166,348)	166,348
외화금융부채	101,710	(101,710)
순효과	(64,638)	64,638

(2) 주가변동위험

연결회사는 투자 재원의 활용 및 기업가치 제고 등을 위하여 상장 및 비상장주식에 투자하고 있습니다. 2024년 12월 31일과 2023년 12월 31일 현재의 상장주식의 주당 가격이 약 1% 변동할 경우 연결회사의 포괄손익계산서에 미치는 영향은 다음과 같습니다(단위:백만원).

구 분	2024. 12. 31	2023. 12. 31
상장주식의 주당 가격이 약 1% 변동할 경우 기타포괄손익의 변동금액	161,522	215,340

(3) 이자율변동위험

연결회사는 가격변동으로 인한 재무제표 항목(금융부채)의 가치변동 위험 및 투자, 차입에서 비롯한 이자비용의 변동위험 등의 이자율변동위험에 노출되어 있습니다. 이러한 연결회사의 이자율변동위험은 채권 등 이자지급 부채의 발행에 기인합니다. 이에 따라 연결회사는 이자율 변동으로 인한 불확실성과 금융비용의 최소화를 위한 정책을 수립 및 운영하고 있으며, 주기적인 금리동향 모니터링 및 대응방안수립을 통해 이자율 위험을 관리하고 있습니다.

2024년 12월 31일과 2023년 12월 31일 현재 이자율 변동위험에 노출되어 있는 금융부채는 다음과 같습니다(단위:백만원).

구 분	2024. 12. 31	2023. 12. 31
금융부채	1,548,554	1,287,112

연결회사의 이자율 민감도는 다음의 가정에 근거하여 결정됩니다.

- 변동금리부 금융상품의 이자비용에 영향을 미치는 시장이자율의 변동

이러한 가정하에서 보고기간종료일 현재 연결회사의 금융부채에 대하여 1%의 이자율의 변동이 발생할 경우 금융비용의 변동에의 영향은 다음과 같습니다(단위:백만원)

구 분	2024. 12. 31		2023. 12. 31	
	이자율 상승시	이자율 하락시	이자율 상승시	이자율 하락시
이자비용 감소(증가)	(15,486)	15,486	(12,871)	12,871

다. 신용위험

신용위험은 연결회사의 통상적인 거래 및 투자활동에서 발생하며 고객 또는 거래상대방이 계약조건상 의무사항을 지키지 못하였을 때 발생합니다. 이러한 신용위험을 관리하기 위하여 연결회사는 주기적으로 고객과 거래상대방의 재무상태와 과거 경험 및 기타 요소들을 고려하여 재무신용도를 평가하고 있으며 고객과 거래상대방 각각에 대하여 신용한도를 설정하고 있습니다. 또한 신용위험은 현금및현금성자산, 각종예금 그리고 파생금융상품 등의 거래와 같이 금융기관과의 거래에서도 발생할 수 있습니다. 이러한 위험을 줄이기 위해, 연결회사는 신용도가 높은 금융기관들에 대해서만 거래를 하고 있습니다. 금융자산 별 신용위험에 노출된 최대노출금액은 금융자산의 장부금액입니다.

(1) 매출채권 및 계약자산

연결회사는 매출채권 및 계약자산에 대해 전체 기간 기대신용손실을 사용하는 간편법을 적용합니다. 기대신용손실을 측정하기 위해 매출채권은 신용위험 특성과 연체일을 기준으로 구분하였습니다. 기대신용손실에는 미래전망정보가 포함되며, 당기말의 손실충당금은 다음과 같습니다(단위 : 백만원).

구분	90일 이내 연체 및 정상채권	180일 이내 연체	270일 이내 연체	1년 이내 연체	1년 초과 연체	개별 손상채권	합계
기대 손실률	0.60%	2.50%	2.69%	12.84%	57.14%	81.47%	3.24%
총 장부금액	7,054,884	205,556	41,280	2,733	85,179	180,891	7,570,523
손실충당금	(42,620)	(5,137)	(1,110)	(351)	(48,672)	(147,378)	(245,268)

당기와 전기 중 매출채권의 손실충당금 변동내역은 다음과 같습니다(단위:백만원).

구분	2024년	2023년
기초 손실충당금	237,374	205,803
당기 중 당기손익으로 인식된 손실충당금의 증가	7,490	39,803
기타(*)	404	(8,232)
기말 손실충당금	245,268	237,374

(*) 기타에는 환산차이 조정 및 연결조정내역 등이 포함되어 있습니다.

회수불가능한 개별 채권은 장부금액을 직접 차감하여 제각합니다. 이러한 채권들의 손상차손 추정금액은 대손충당금 계정으로 차감표시됩니다. 연결회사는 다음의 징후가 있는 경우 손상의 객관적인 증거가 있는 것으로 간주합니다.

- 지급의무자의 유의적인 재무적 어려움
- 차입자의 파산이나 기타 재무구조조정의 가능성이 높은 상태가 됨
- 이자지급이나 원금상환의 불이행이나 지연

당기말 현재 신용위험에의 최대 익스포저를 나타내는 매출채권의 총장부금액은 7,325,255백만원입니다(미청구공사 포함, 전기말: 6,409,309백만원).

당기와 전기 중 매출채권 손상과 관련하여 당기손익에 인식된 금액은 다음과 같습니다(단위:백만원).

구 분	2024년	2023년
손상차손		
- 판매비와관리비	7,490	39,803

(2) 상각후원가로 측정하는 기타 금융자산

매출채권 이외의 상각후원가로 측정하는 기타 금융자산은 최초측정 이후 채무불이행 위험이 낮고 단기간 내에 계약상 현금흐름을 지급할 수 있는 발행자의 강력한 능력이 있는 경우 신용위험이 낮은 것으로 간주되어, 손실충당금은 12개월 기대신용손실로 인식되며, 신용위험 낮지 않고, 신용위험 하락이 유의적인 경우 전체기간 기대신용손실을 사용합니다. 상각후원가로 측정하는 기타금융자산에 대한 손실충당금의 변동내역은 다음과 같습니다(단위:백만원).

구 분	2024년	2023년
기초 손실충당금	238,845	478,071
당기 중 당기손익으로 인식된 손실충당금의 증가	16,963	14,823
기타(*)	4,828	(254,049)
기말 손실충당금	260,636	238,845

(*) 기타에는 회수가 불가능하여 당기 중 제각된 금액과 환산차이 조정 및 연결조정 내역 등이 포함됨.

회수불가능한 개별 채권은 장부금액을 직접 차감하여 제각합니다. 이러한 채권들의 손상차손 추정금액은 대손충당금 계정으로 차감표시됩니다. 연결회사는 다음의 징후가 있는 경우 손상의 객관적인 증거가 있는 것으로 간주합니다.

- 지급의무자의 유의적인 재무적 어려움
- 차입자의 파산이나 기타 재무구조조정 가능성이 높은 상태가 됨
- 이자지급이나 원금상환의 불이행이나 지연

당기말 현재 신용위험에의 최대 익스포저를 나타내는 상각후원가로 측정하는 기타금융자산의 총장부금액은 2,920,222백만원입니다(전기말: 2,823,545백만원).

당기와 전기 중 상각후원가로 측정하는 기타금융자산 손상과 관련하여 당기손익에 인식된 금액은 다음과 같습니다(단위:백만원).

구 분	2024년	2023년
손상차손		
- 기타비용	16,963	14,823

(3) 금융보증부채

연결회사는 금융보증의 제공과 관련하여 당기말과 전기말 현재 각각 11,600백만원 및 17,954백만원의 금융보증부채를 계상하고 있으며, 해당 금융보증 제공에 따른 신용위험의 최대 노출정도는 당기말과 전기말 현재 각각 2,128,273백만원 및 2,424,988백만원입니다.

또한, 연결회사는 주택조합을 위한 대여약정, SOC 법인의 차입금 등을 위한 자금보충 및 자금제공, 책임준공 미이행시 채무인수, 피투자회사 차입에 대한 투자주식 담보제공등의 약정을 제공하고있으며, 신용위험의 최대 노출정도는 해당 약정 제공액입니다(주석4 및 주석 17참조).

라. 유동성 위험

연결회사는 적정 유동성의 유지를 위한 주기적인 자금수지 예측 및 조정을 통해 유동성위험을 관리하고 있습니다. 연결회사는 원활한 자금운영을 할 수 있도록 신용등급 등이 일정수준 이상인 국내외 금융기관에 대출채권을 매각하거나 당좌차월약정등을 맺고 있으며, 자금의 효율적 운용을 위하여 중장기 경영계획 및 단기 경영전략을 통해 현금흐름을 모니터링하고 있습니다.

2024년 12월 31일과 2023년 12월 31일 현재 계약만기일까지의 잔여기간에 따라 만기별로 구분된 금융부채의 내역은 다음과 같습니다(단위:백만원).

(1) 2024년 12월 31일

구 분	장부금액	계약상 현금흐름	잔존계약만기			
			1년 이하	1년~2년	2년~3년	3년 초과
차입금	1,868,133	1,918,294	1,783,596	51,808	61,697	21,193
사채	1,999,664	2,134,662	443,110	699,011	992,541	-
파생상품부채(*1)	70,410	70,410	54,937	10,265	73	5,135
금융보증부채(*2)	11,600	2,104,316	1,312,391	760,000	-	31,925
매입채무	2,437,674	2,437,674	2,437,674	-	-	-
기타지급채무	5,427,740	5,427,740	4,790,509	633,967	382	2,882
합 계	11,815,221	14,093,096	10,822,217	2,155,051	1,054,693	61,135

(*1) 파생상품부채의 현금흐름은 순액 결제 기준 현금흐름이며, 시간가치 등이 고려되었습니다.

(*2) 해당 금융부채에 표시된 현금흐름은 금융보증을 제공하고 있는 차입금 원금이며, 해당 원금의 만기에 따라, 계약상 현금흐름을 잔존계약 만기로 구분하였으나, 2024년 12월 31일 현재 금융보증과 관련된 최대 유동성 노출위험은 계약상 현금흐름 전액입니다.

(2) 2023년 12월 31일

구 분	장부금액	계약상 현금흐름	잔존계약만기			
			1년 이하	1년~2년	2년~3년	3년 초과
차입금	3,371,237	3,501,636	2,549,602	942,379	2,220	7,435
사채	1,081,581	1,165,480	407,061	395,064	129,632	233,723
파생상품부채(*1)	127,400	127,400	77,946	8,575	4,251	36,628
금융보증부채(*2)	17,954	2,424,988	996,881	1,035,916	360,000	32,191
매입채무	2,707,778	2,707,778	2,707,778	-	-	-
기타지급채무	4,868,741	4,868,741	4,432,665	432,666	357	3,053
합 계	12,174,691	14,796,022	11,171,933	2,814,600	496,459	313,030

(*1) 파생상품부채의 현금흐름은 순액 결제 기준 현금흐름이며, 시간가치 등이 고려되었습니다.

(*2) 해당 금융부채에 표시된 현금흐름은 금융보증을 제공하고 있는 차입금 원금이며, 해당 원금의 만기에 따라, 계약상 현금흐름을 잔존계약 만기로 구분하였으나, 2023년 12월 31일 현재 금융보증과 관련된 최대 유동성 노출위험은 계약상 현금흐름 전액입니다.

30.2. 자본위험관리

연결회사의 자본관리목적은 건전한 자본구조를 유지하는 데 있습니다. 연결회사는 자본관리지표로 부채비율을 이용하고 있습니다. 이 비율은 총부채를 총자본으로 나누어 산출하고 있으며 총부채 및 총자본은 연결재무제표의 공시된 숫자로 계산합니다.

2024년 12월 31일과 2023년 12월 31일 현재 연결회사의 부채비율은 다음과 같습니다(단위:백만원).

구 분	2024. 12. 31	2023. 12. 31
부 채(A)	24,731,887	26,229,920
자 본(B)	37,258,540	39,897,109
부채비율(A/B)	66%	66%

30.3. 공정가치 측정

가. 정상거래시장에서 거래되는 금융상품의 공정가치는 보고기간종료일 현재 고시되는 시장가격에 기초하여 산정되며, 정상거래시장에서 거래되지 아니하는 금융상품(예: 장외파생상품)의 공정가치는 평가기법을 사용하여 결정되고 있습니다. 연결회사는 공정가치의 측정을 위해 다양한 평가기법을 활용하고 있으며 보고기간종료일 현재의 시장 상황에 근거하여 가정을 수립하고 있습니다. 장기부채는 고시시장가격 또는 유사 상품에 대한 딜러호가를 사용하고 있으며 그 밖의 금융상품은 추정현금흐름 할인법과 같은 다양한 기법들을 사용하여 공정가치를 산정하고 있습니다. 이자율 스왑 및 통화스왑의 공정가치는 미래예상현금흐름의 현재가치로 계산되며 금속선물의 공정가치는 고시가격을 그리고 통화선도계약의 공정가치는 보고기간종료일의 고시선도환율을 적용하여 산출됩니다. 매출채권 및 기타 상각후원가 금융자산의 경우, 대손충당금을 차감한 장부금액을 공정가치 근사치로 보며, 공시목적으로 금융부채의 공정가치는 계약상의 미래현금흐름을 유사한 금융상품에 대해 연결회사가 적용하는 현행시장이자율로 할인한 금액으로 추정하고 있습니다.

나. 2024년 12월 31일과 2023년 12월 31일 현재 공정가치로 측정되는 금융상품의 공정가치 서열체계에 따른 수준별 공시는 다음과 같습니다(단위: 백만원).

(1) 당기말

공정가치로 측정된 자산	수준 1	수준 2	수준 3	합계
기타포괄손익-공정가치 측정 금융자산	21,680,828	1,880,372	192,736	23,753,936
당기손익-공정가치 측정 금융자산	-	389,564	568,932	958,496
파생금융상품				
단기매매	-	5,946	42,479	48,425
위험회피	-	42,095	-	42,095
합 계	21,680,828	2,317,977	804,147	24,802,952

공정가치로 측정된 부채	수준 1	수준 2	수준 3	합계
파생금융상품				
단기매매	-	5,791	14,951	20,742
위험회피	-	49,668	-	49,668
합 계	-	55,459	14,951	70,410

(2) 전기말

공정가치로 측정된 자산	수준 1	수준 2	수준 3	합계
기타포괄손익-공정가치 측정 금융자산	28,904,632	1,961,524	187,274	31,053,430
당기손익-공정가치 측정 금융자산	-	375,300	394,285	769,585
파생금융상품				
단기매매	-	11,393	30,868	42,261
위험회피	-	15,991	-	15,991
합 계	28,904,632	2,364,208	612,427	31,881,267

공정가치로 측정된 부채	수준 1	수준 2	수준 3	합계
파생금융상품				
단기매매	-	7,038	36,628	43,666
위험회피	-	83,734	-	83,734
합 계	-	90,772	36,628	127,400

- 1) 수준 1 - 동일한 자산이나 부채에 대한 활성시장의 조정되지 않은 공시가격
- 2) 수준 2 - 직접적으로 또는 간접적으로 관측가능한, 자산이나 부채에 대한 투입변수. 단 수준 1에 포함된 공시가격은 제외
- 3) 수준 3 - 관측가능한 시장자료에 기초하지 않은, 자산이나 부채에 대한 투입변수(관측가능하지 않은 투입변수)

당기 중 연결회사의 금융자산과 금융부채의 공정가치에 영향을 미치는 사업환경 및 경제적인 환경의 유의적인 변동은 없습니다.

다. 연결회사는 공정가치 서열체계에서 수준 2와 수준 3으로 분류되는 반복적인 공정가치측정치, 비반복적인 공정가치측정치, 공시되는 공정가치에 대해 다음의 가치평가방법과 투입변수를 사용하고 있습니다(단위: 백만원).

구분	공정가치	수준	가치평가방법	투입변수
공정가치 측정 금융자산				
에너지업 주식	36,743	3	순자산가치평가법, 현금흐름할인모형 등	성장율, 할인율 등
조합 등 출자금	80,359	3	순자산가치평가법, 현금흐름할인모형 등	성장율, 할인율 등
기타 주식	644,566	3	순자산가치평가법, 현금흐름할인모형 등	성장율, 할인율 등
투자채권 등	2,269,936	2	현금흐름할인모형	거래상대방 신용위험 등
파생상품(자산)				
통화선도 등	48,041	2	시장접근법	통화선도환율, 할인율 등
옵션자산	42,479	3	이항모형	성장율, 할인율, 변동성 등
파생상품(부채)				
통화선도 등	55,459	2	시장접근법	통화선도환율, 할인율 등
옵션부채	14,951	3	이항모형	성장율, 할인율, 변동성 등

라. 수준 3으로 분류된 공정가치 측정치의 가치평가과정

연결회사의 각 부문 재무부서는 재무보고 목적의 공정가치 측정을 담당하고 있으며 이러한 공정가치 측정치는 수준 3으로 분류되는 공정가치 측정치를 포함하고 있습니다. 공정가치 측정을 담당하는 부서는 매 보고기간말 보고일정에 맞추어 공정가치 평가과정 및 그 결과에 대해 주기적으로 보고하고 있습니다.

마. 금융상품의 민감도분석은 통계적 기법을 이용한 관측 불가능한 투입변수의 변동에 따른 금융상품의 가치 변동에 기초하여 유리한 변동과 불리한 변동으로 구분하여 이루어집니다. 그리고 공정가치가 두 개 이상의 투입변수에 영향을 받는 경우에는 가장 유리하거나 또는 가장 불리한 금액을 바탕으로 산출됩니다.

민감도분석의 대상인 수준3으로 분류되는 각 상품별 투입변수의 변동에 따른 손익효과에 대한 민감도분석의 결과는 다음과 같습니다(단위:백만원).

구 분	2024. 12. 31			
	유리한 변동		불리한 변동	
	당기손익	자본	당기손익	자본
기타포괄손익-공정가치로 측정하는 금융자산(*)	-	4,410	-	(3,809)
옵션자산	4,156	-	(3,765)	-
옵션부채	106	-	(52)	-

(*) 지분증권은 주요 관측불가능한 투입변수인 할인율(-1%~1%) 등을 증가 또는 감소시킴으로써 공정가치 변동을 산출하고 있으며, 수익증권은 투입변수의 변동에 따른 민감도 산출이 실무적으로 불가능하여, 민감도 분석에서 제외하였습니다.

31. 사업결합 :

전기 중 발생한 주요한 사업결합 거래는 다음과 같습니다.

연결회사는 2023년 10월까지 로보콘 주식회사 지분율 34.92%를 취득하였으며 투자자와 다른 의결권 보유자 사이의 계약상 약정 및 이사회 과반의 의결권을 확보하여 실질적인 지배력을 획득하였습니다. 연결재무제표는 취득일로부터 전기말까지의 2개월간의 로보콘의 재무성과를 포함하고 있습니다.

(1) 취득일 현재 식별가능한 취득자산과 인수부채의 공정가치와 관련 영업권은 다음과 같습니다(백만원).

구분	장부금액	공정가치 조정	공정가치
현금및현금성자산	8,015	-	8,015
매출채권및수취채권	229	-	229
재고자산	449	-	449
기타자산	1,593	-	1,593
유형자산 및 무형자산	20,628	3,597	24,225
매입채무및기타채무	(1,101)	-	(1,101)
장단기차입금	(6,427)	-	(6,427)
기타부채	(33,761)	-	(33,761)
이연법인세부채	-	(950)	(950)
식별가능 순자산 공정가치 합계			(7,728)
취득으로 인한 영업권 (*)			-
총이전대가			15,617

(*) 연결회사는 금융부채로 분류되는 전환상환우선주를 인수하여 로보콘(주)의 지배력을 획득하였으며, 로보콘(주)가 발행한 지분상품 전체가 비지배지분으로 분류되었습니다. 또한 연결회사는 비지배지분을 기준서 제1103호 문단 19에 따라 피취득자의 식별가능한 순자산 중 지분상품의 비례적인 몫으로 측정하였습니다. 따라서 로보콘(주) 사업결합에서 영업권은 인식되지 아니하였습니다.

(2) 전기 중 발생한 사업결합으로 인한 순현금유출은 다음과 같습니다(단위 : 백만원)

금액	장부공정가치
현금으로 지급한 대가	15,617
차감 : 취득한 현금 및 현금성자산	(8,015)
순현금유출	7,602

32. 보고기간후사건 :

연결회사는 2025년 1월 22일 이사회 결의에 따라, 자기주식(보통주 7,807,563주)을 소각하기로 결정하였습니다.

연결 내부회계관리제도 감사 또는 검토의견

첨부된 독립된 감사인의 연결내부회계관리제도 감사보고서는 삼성물산주식회사와 그 종속기업들의 2024년 12월 31일자로 종료되는 보고기간의 연결재무제표에 대한 감사업무를 수행하고 연결회사의 연결내부회계관리제도를 감사한 결과 주식회사 등의 외부감사에 관한 법률 제8조제7항에 따라 첨부하는 것입니다.

독립된 감사인의 연결내부회계관리제도 감사보고서

삼성물산주식회사
주주 및 이사회 귀중

연결내부회계관리제도에 대한 감사의견

우리는 2024년 12월 31일 현재 내부회계관리제도운영위원회가 발표한 「내부회계관리제도 설계 및 운영 개념체계」(이하 "내부회계 관리제도 설계 및 운영 개념체계")에 근거한 삼성물산주식회사와 그 종속기업(이하 "연결회사")의 연결내부회계관리제도를 감사하였습니다.

우리의 의견으로는 연결회사의 연결내부회계관리제도는 2024년 12월 31일 현재 「내부회계관리제도 설계 및 운영 개념체계」에 따라 중요성의 관점에서 효과적으로 설계 및 운영되고 있습니다.

우리는 또한 대한민국의 회계감사기준에 따라, 연결회사의 2024년 12월 31일 현재의 연결재무상태표, 동일로 종료되는 보고기간의 연결포괄손익계산서, 연결자본변동표 및 연결현금흐름표 그리고 중요한 회계정책 정보를 포함한 연결재무제표의 주석을 감사하였으며, 2025년 2월 27일자 감사보고서에서 적정의견을 표명하였습니다.

연결내부회계관리제도 감사의견근거

우리는 대한민국의 회계감사기준에 따라 감사를 수행하였습니다. 이 기준에 따른 우리의 책임은 이 감사보고서의 연결내부회계관리제도 감사에 대한 감사인의 책임 단락에 기술되어 있습니다. 우리는 연결내부회계관리제도 감사와 관련된 대한민국의

윤리적 요구사항에 따라 연결회사로부터 독립적이며, 그러한 요구사항에 따른 기타 윤리적 책임들을 이행하였습니다. 우리가 입수한 감사증거가 감사의견을 위한 근거로서 충분하고 적합하다고 우리는 믿습니다.

연결내부회계관리제도에 대한 경영진과 지배기구의 책임

경영진은 효과적인 연결내부회계관리제도를 설계, 실행 및 유지할 책임이 있으며, 연결내부회계관리제도 운영실태보고서에 포함된 연결내부회계관리제도의 효과성에 대한 평가에 책임이 있습니다.

지배기구는 연결회사의 연결내부회계관리제도의 감시에 대한 책임이 있습니다.

연결내부회계관리제도감사에 대한 감사인의 책임

우리의 책임은 우리의 감사에 근거하여 연결회사의 연결내부회계관리제도에 대한 의견을 표명하는데 있습니다. 우리는 대한민국의 회계감사기준에 따라 감사를 수행하였습니다. 이 기준은 우리가 중요성의 관점에서 연결내부회계관리제도가 효과적으로 유지되는지에 대한 합리적 확신을 얻도록 감사를 계획하고 수행할 것을 요구하고 있습니다.

연결내부회계관리제도 감사는 중요한 취약점이 존재하는지에 대한 감사증거를 입수하기 위한 절차의 수행을 포함합니다. 절차의 선택은 중요한 취약점이 존재하는지에 대한 위험평가를 포함하여 감사인의 판단에 따라 달라집니다. 감사는 연결내부회계관리제도에 대한 이해의 획득과 평가된 위험에 근거한 연결내부회계관리제도의 설계 및 운영에 대한 테스트 및 평가를 포함합니다.

연결내부회계관리제도의 정의와 고유한계

연결회사의 연결내부회계관리제도는 지배기구와 경영진, 그 밖의 다른 직원에 의해 시행되며, 한국채택국제회계기준에 따라 신뢰성 있는 연결재무제표의 작성에 합리적인 확신을 제공하기 위하여 고안된 프로세스입니다. 연결회사의 연결내부회계관리제도는 (1) 회사와 그 종속기업 자산의 거래와 처분을 합리적인 수준으로 정확하고 공정하게 반영하는 기록을 유지하고 (2) 한국채택국제회계기준에 따라 연결재무제표가 작성되도록 거래가 기록되고, 회사와 그 종속기업의 경영진과 이사회에 의해서만 회사와 그 종속기업의 수입과 지출이 이루어진다는 합리적인 확신을 제공하며

(3) 연결재무제표에 중요한 영향을 미칠 수 있는 회사와 그 종속기업 자산의 부적절한 취득, 사용 및 처분을 적시에 예방하고 발견하는 데 합리적인 확신을 제공하는 정책과 절차를 포함합니다.

연결내부회계관리제도는 연결내부회계관리제도의 본질적인 한계로 인하여 연결재무제표에 대한 중요한 왜곡표시를 발견하거나 예방하지 못할 수 있습니다. 또한, 효과성 평가에 대한 미래기간의 내용을 추정시에는 상황의 변화 혹은 절차나 정책이 준수되지 않음으로써 연결내부회계관리제도가 부적절하게 되어 미래기간에 대한 평가 및 추정내용이 달라질 위험에 처할 수 있습니다.

이 독립된 감사인의 연결내부회계관리제도 감사보고서의 근거가 된 감사를 실시한 업무수행이사는 심종헌입니다.

대 표 이 사

朴 容 根

박 용 근



2025년 2월 27일

이 감사보고서는 감사보고서일 현재로 유효한 것입니다. 따라서 감사보고서일 후 이 보고서를 열람하는 시점 사이에 연결회사의 연결내부회계관리제도에 중요한 영향을 미칠 수 있는 사건이나 상황이 발생할 수도 있으며 이로 인하여 이 감사보고서가 수정될 수도 있습니다.

연결 내부회계관리제도 운영실태보고서

삼성물산주식회사 주주, 이사회 및 감사위원회 귀중

본 대표이사 및 내부회계관리자는 2024년 12월 31일 현재 동일자로 종료하는 회계연도에 대한 당사의 연결 내부회계관리제도의 설계 및 운영실태를 평가하였습니다. 연결 내부회계관리제도의 설계 및 운영에 대한 책임은 본 대표이사 및 내부회계관리자를 포함한 회사의 경영진에 있습니다.

본 대표이사 및 내부회계관리자는 회사의 연결 내부회계관리제도가 신뢰할 수 있는 연결 재무제표의 작성 및 공시를 위하여 연결 재무제표의 왜곡을 초래할 수 있는 오류나 부정행위를 예방하고 적발할 수 있도록 효과적으로 설계 및 운영되고 있는지의 여부에 대하여 평가하였습니다.



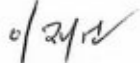

본 대표이사 및 내부회계관리자는 연결 내부회계관리제도의 설계 및 운영을 위해 내부회계관리제도운영위원회에서 발표한 '내부회계관리제도 설계 및 운영 개념체계' 를 준거기준으로 사용하였습니다. 또한, 연결 내부회계관리제도의 설계 및 운영실태를 평가함에 있어 내부회계관리제도운영위원회에서 발표한 '내부회계관리제도 평가 및 보고 모범규준' 을 평가기준으로 사용하였습니다.

본 대표이사 및 내부회계관리자의 연결 내부회계관리제도 운영실태 평가결과, 2024년 12월 31일 현재 당사의 연결 내부회계관리제도는 '내부회계관리제도 설계 및 운영 개념체계' 에 근거하여 볼 때, 중요성의 관점에서 효과적으로 설계되어 운영되고 있다고 판단됩니다.

본 대표이사 및 내부회계관리자는 보고내용이 거짓으로 기재되거나 표시되지 아니하였고, 기재하거나 표시하여야 할 사항을 빠뜨리고 있지 아니함을 확인하였습니다. 또한 본 대표이사 및 내부회계관리자는 보고내용에 중대한 오해를 일으키는 내용이 기재되거나 표시되지 아니하였다는 사실을 확인하였으며, 충분한 주의를 다하여 보고 내용의 기재사항을 직접 확인·검토하였습니다.

2025년 2월 12일

삼성물산주식회사

대 표 이 사 오 세 철  대 표 이 사 정 해 란 
대 표 이 사 이 재 언  내부회계관리자 송 규 중 

연결 운영실태보고서

외부감사 실시내용

「주식회사 등의 외부감사에 관한 법률」 제18조제3항의 규정에 의하여 외부감사 실시내용을 첨부합니다.

1. 감사대상업무

회 사 명	삼성물산주식회사			
감사대상 사업연도	2024년 01월 01일	부터	2024년 12월 31일	까지

2. 감사참여자 구분별 인원수 및 감사시간

(단위 : 명, 시간)

감사참여자 인원수 및 시간	품질관리 검토자 (심리실 등)		감사업무 담당 회계사						전산감사· 세무·가치평가 등 전문가		건설계약 등 수주산업 전문가		합계		
			담당이사 (업무수행이사)		등록 공인회계사		수습 공인회계사								
			당기	전기	당기	전기	당기	전기							당기
투입 인원수	11	17	1	1	33	29	7	15	43	45	-	-	95	107	
투입 시간	분·반기검토	40	140	151	194	11,995	9,750	1,432	4,304	209	111	-	-	13,827	14,499
	감사	677	625	611	550	14,587	12,784	1,716	4,558	3,764	3,905	-	-	21,355	22,422
	합계	717	765	762	744	26,582	22,534	3,148	8,862	3,973	4,016	-	-	35,182	36,921

3. 주요 감사실시내용

구 분	내 역					
전반감사계획 (감사착수단계)	수행시기	2024.06.10 ~ 2024.06.28 2024.08.19 ~ 2024.08.30 2024.12.16 ~ 2024.12.31			37	일
	주요내용	1. 회사 및 산업에 대한 전반적 이해를 통한 중요한 왜곡표시 위험의 식별과 평가 수행 2. 업무팀 구성, 전문가 활용 계획 검토, 기업수준의 통제 이해, 유의적 계정 및 공시 식별등의 감사계획 수립과 수행에 있어서의 중요성 결정 등 감사절차의 범위와 시기 등에 대한 논의				
현장감사 주요내용	수행시기		투입인원		주요 감사업무 수행내용	
			상주	비상주		
	2024.05.22 ~ 2024.06.28	27 일	26 명	5 명	별도 및 연결 내부회계관리제도 설계평가	
	2024.09.02 ~ 2024.09.27	16 일	26 명	5 명	별도 및 연결 내부회계관리제도 운영평가	
	2024.11.25 ~ 2024.12.27	24 일	26 명	5 명	중간감사(변화사항 검토, 중요 계정 및 통제에 대한 조기 입증감사 등)	
2025.01.02 ~ 2025.01.24	17 일	27 명	5 명	조기입증감사(조회확인, 부문감사인 커뮤니케이션, 내부회계관리제도 감사 업데이트, 조기입증감사절차 업데이트 등)		

	2025.01.31 ~ 2025.02.21	16	일	27	명	5	명	재무제표 입증감사 및 감사종결절차 수행
재고자산실사(입회)	실사(입회)시기	2024.11.28 / 2024.12.12 / 2024.12.18 / 2024.12.20 / 2024.12.31 / 2025.01.08 / 2025.01.09 / 2025.01.10				8	일	
	실사(입회)장소	여수탱크, 부천물류센터, 매장, 용인묘포장, 용인에버랜드 등						
	실사(입회)대상	상품, 제품, 원부자재, 저장품 등						
금융자산실사(입회)	실사(입회)시기	2024.12.30 / 2024.12.31 / 2025.01.08				3	일	
	실사(입회)장소	본사 및 부문 사무실						
	실사(입회)대상	현금, 유가증권, 회원권, 어음수표 등						
외부조회	금융거래조회	○	채권채무조회	○	변호사조회	○		
	기타조회	타처보관재고조회서						
지배기구와의 커뮤니케이션	커뮤니케이션 횟수	6	회					
	수행시기	2024.4.24 / 2024.7.31 / 2024.10.30 / 2025.1.22 / 2025.2.12 / 2025.2.27						
외부전문가 활용	감사 활용 내용	-						
	수행시기	-	-	일				

4. 감사(감사위원회)와의 커뮤니케이션

구분	일자	참석자	방식	주요 논의 내용
1	2024년 04월 24일	감사위원회 : 위원 3명 회사 : 경영기획실장 외 11명 감사인 : 업무수행이사 외 1명	대면회의	- '24년 회계감사 계획 - '24년 1분기 회계감사 진행경과
2	2024년 07월 31일	감사위원회 : 위원 3명 회사 : 경영기획실장 외 11명 감사인 : 업무수행이사 외 2명	대면회의	- '24년 상반기 회계감사 진행경과
3	2024년 10월 30일	감사위원회 : 위원 3명 회사 : 경영기획실장 외 11명 감사인 : 업무수행이사 외 2명	대면회의	- '24년 내부회계 감사 진행경과 - '24년 3분기 회계감사 진행경과
4	2025년 01월 22일	감사위원회 : 위원 3명 회사 : 경영기획실장 외 10명 감사인 : 업무수행이사 외 2명	대면회의	- 기말감사 주요 진행경과 - 핵심감사사항 진행경과 - 감사기준서 상 필수 커뮤니케이션 사항
5	2025년 02월 12일	감사위원회 : 위원 3명 회사 : 경영기획실장 외 8명 감사인 : 업무수행이사 외 2명	대면회의	- 내부회계관리제도에 대한 외부감사 진행 경과
6	2025년 02월 27일	감사위원회 : 위원 3명 감사인 : 업무수행이사 외 2명	서면회의	- 핵심감사사항 진행 결과 - 기말 감사 주요 진행 결과 - 내부회계관리제도 감사 진행 결과 - 감사인의 독립성 및 기타 커뮤니케이션 사항